

## ÉDITO

Avec une baisse des exportations et une hausse des importations, 2008 a été marquée pour la deuxième année consécutive par une augmentation du déficit commercial horticole français.

Ce dernier, qui ne cesse quasiment de s'accroître depuis une trentaine d'années atteint en 2008, 895 millions d'euros.

Toutes les grandes catégories de produits sont déficitaires.

La fleur coupée qui constitue 37 % des importations et 9 % des exportations horticoles en 2008 contribue à 43 % du déficit du commerce extérieur.

La plante en pot représente quant à elle, 27 % des importations et 6 % des exportations, soit 30 % du déficit commercial.

Patrick LORIE,  
administrateur Val'hor  
en charge des études.

## Les tendances du commerce extérieur horticole

### Quelques repères concernant le commerce extérieur horticole en 2008

**1,06 milliard d'euros** d'importations,  
soit **6,5** fois le montant des exportations

La fleur coupée contribue à hauteur de **43 %**  
au déficit commercial en végétaux d'ornement

Principaux pays fournisseurs de la France en produits horticoles :

**Pays-Bas** (65 % des importations), **Belgique** (12 %), **Italie** (8 %)

Principaux pays clients de la France en produits horticoles :

**Pays-Bas** (18 % des exportations), **Italie** (13 %), **Allemagne** (11 %)

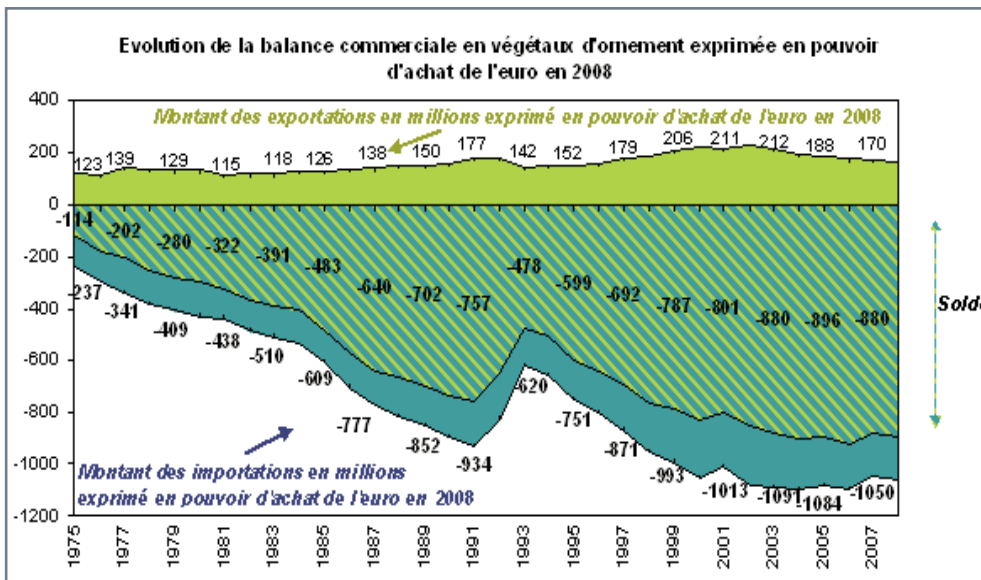
### Evolution annuelle du commerce extérieur horticole

	Montant en millions d'€		Evolution
	2007	2008	2007/2008
Importations	1 021,8	1 057,8	+ 3,5 %
Exportations	165,3	162,7	-1,6 %
Solde	-856,5	-895,1	+ 4,5 %

Source : Bilan du commerce extérieur 2008, issu des données Ubrifrance - Douanes françaises et diffusé par FranceAgriMer en octobre 2009.



## Tendance à long terme du commerce extérieur horticole



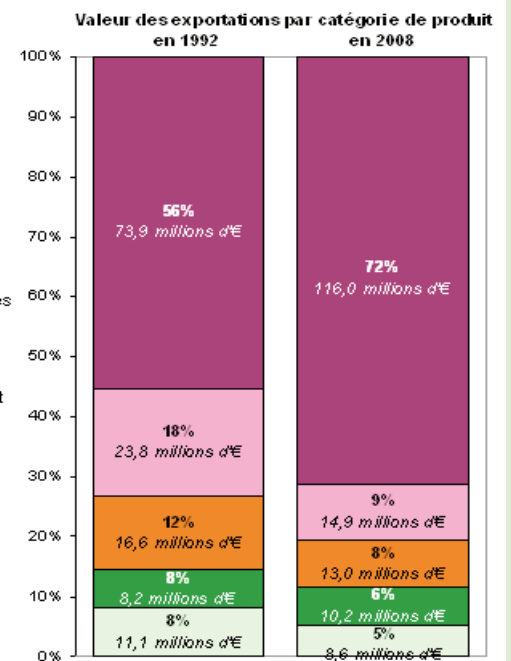
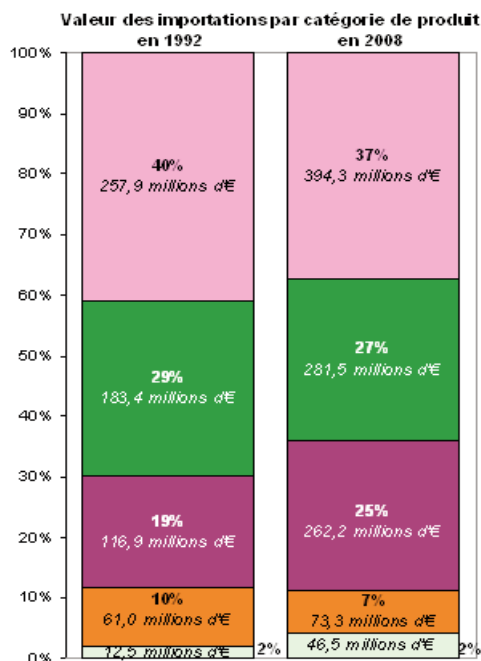
Les données suivantes sont exprimées en pouvoir d'achat de l'euro en 2008. L'indicateur "pouvoir d'achat" est utilisé par l'INSEE pour établir des séries longues en rendant comparable deux années éloignées grâce à la prise en compte de l'érosion monétaire due à l'inflation. Ainsi, le pouvoir d'achat des exportations, par exemple, s'obtient en multipliant le montant des exportations par l'indice de pouvoir d'achat.

Alors que les exportations exprimées en pouvoir d'achat 2008 ont peu évolué entre 1975 et 2008 (taux de croissance annuel de 1 % en moyenne durant cette période), le montant des importations en pouvoir d'achat de 2008 croît en moyenne de 5 % par an.

Les importations portent le signe négatif sur le graphique ci-dessus pour mieux faire apparaître le solde. Source : Bilan du commerce extérieur 2008, issu des données UbiFrance - Douanes françaises, diffusé par FranceAgriMer en octobre 2009 / Chiffres clés de FranceAgriMer.

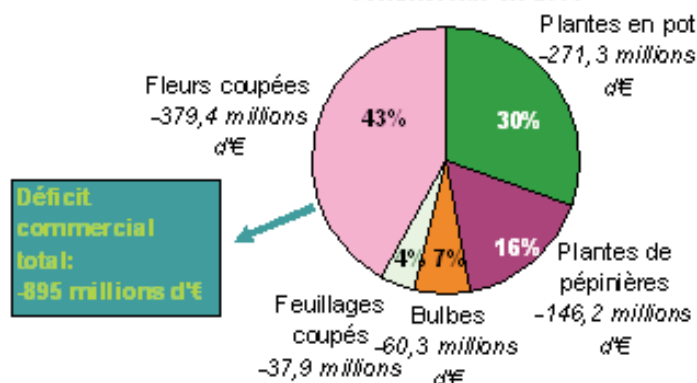
## Répartition des échanges commerciaux par catégorie de produit

Entre 1992 et 2008, on constate une augmentation significative de la part des plantes de pépinières dans les produits importés qui atteint 25 % en 2008 (contre 19 %) en 1992. Si, en raison d'une part importante des plantes de pépinières dans les exportations (72 %), ce produit ne contribue qu'à 16 % du déficit de la balance commerciale de l'ensemble des végétaux d'ornement (contre 43 % pour la fleur coupée), le solde commercial des plantes de pépinières se dégrade progressivement ces dernières années.

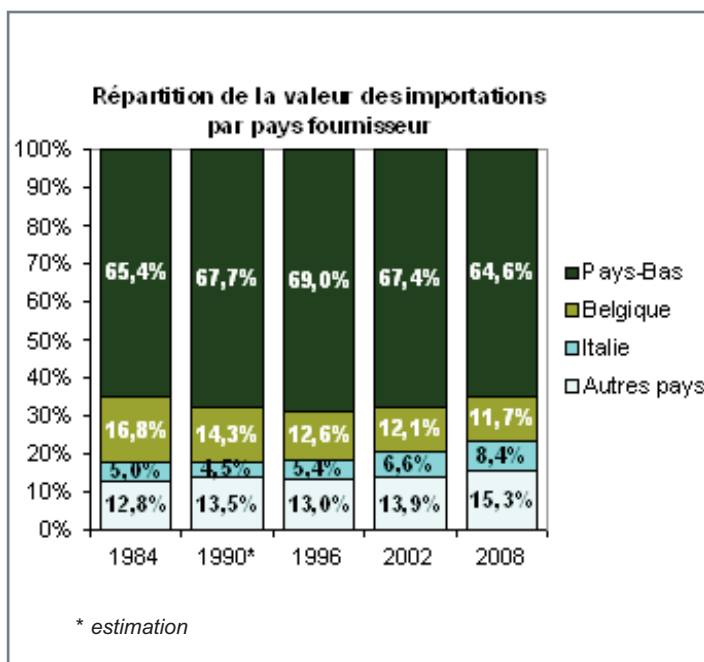
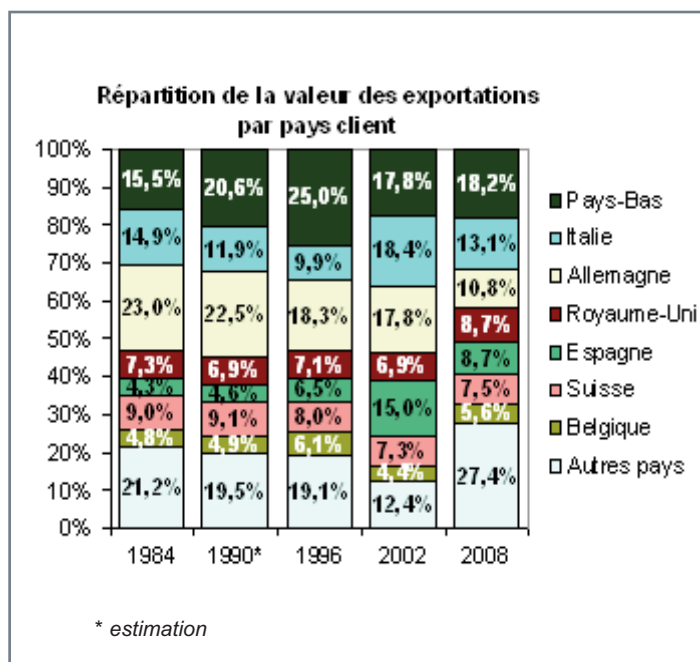


Source : Bilan du commerce extérieur 2008, issu des données UbiFrance - Douanes françaises et diffusé par FranceAgriMer en octobre 2009.

### Contribution des catégories de produit au déficit commercial en 2008



## 🌀 Pays clients et fournisseurs



Source : Bilan du commerce extérieur 2008, issu des données Ubifrance - Douanes françaises et diffusé par FranceAgriMer en octobre 2009.

Le poids des pays dans les importations et exportations françaises de végétaux d'ornement varie parfois fortement d'une année à l'autre. Peu de tendances semblent se dessiner pour la période 1984-2008, excepté pour l'Allemagne, dont le poids dans les exportations françaises diminue, pour la Belgique et l'Italie qui représentent une part de plus en plus faible dans les importations françaises.

## En résumé

- > **Une poursuite de la dégradation du commerce extérieur pour 2008**  
(déficit en hausse de 4,5 % par rapport à 2007).
- > **1<sup>er</sup> produit exporté : la plante de pépinière**  
avec 72 % de la valeur des exportations en 2008.
- > **1<sup>er</sup> produit importé : la fleur coupée**  
avec 37 % de la valeur des importations en 2008.
- > **Une diminution de la part des fleurs coupées, plantes en pot et bulbes**  
aussi bien dans les importations que dans les exportations entre 1992 et 2008  
**au profit des plantes de pépinières.**

Retrouvez les données du commerce extérieur par catégorie de produit sur le site web de Val'hor (rubrique "Filière horticole / Consommation")  
[www.valhor.com](http://www.valhor.com)

### En quête de vert

Directeur de la publication : Philippe Moinet - Rédacteur en chef : Patrick Lorie - Rédactrice : Aline Haeringer - Parution : Janvier 2010  
Crédits photos : Val'hor / Fotolia

**Val'hor**  
Les professionnels du végétal

Organisation interprofessionnelle reconnue par l'Etat pour la valorisation des produits et des métiers de l'horticulture, de la fleuristerie et du paysage  
44 rue d'Alésia 75682 Paris Cedex 14 - Fax 01 53 91 09 08 - email : [valhor@valhor.fr](mailto:valhor@valhor.fr) - [www.valhor.com](http://www.valhor.com)

SIRET 431 985 183 000 26