


COMMERCE EXTERIEUR

RECU DU DEFICIT DE FLEURS ET PLANTES ORNEMENTALES EN 2011

EDITO

En 2011, les exportations de fleurs et plantes ornementales fraîches diminuent de 9 % et les importations de 14 % par rapport à 2010. Le déficit extérieur atteint 810,2 millions d'euros, soit une baisse de 14 % par rapport à 2010. En valeur, les végétaux d'extérieur occupent la part la plus importante dans les exportations parmi les autres catégories et les fleurs coupées fraîches, la part la plus importante dans les importations. Toujours en termes de valeur, les arbres, arbustes et arbrisseaux de plein air et arbres, arbustes, arbrisseaux et buissons à fruits comestibles sont les produits les plus exportés et les plantes fleuries d'intérieur et roses fraîches, les produits les plus importés. Il restera à voir lors de la diffusion des données du panel consommateurs si cette diminution entre 2010 et 2011 du déficit, associé au recul des importations, reflète une diminution de la demande intérieure.

Maxime FRANCOIS, Président délégué
à la Commission Distribution Horticole (CODHOR).



Source : Marché International de Rungis

METHODOLOGIE

- Afin d'identifier et de caractériser les échanges commerciaux des fleurs et plantes ornementales fraîches du poste 6 de la nomenclature douanière, 5 groupes de produits ont été identifiés :
 - les bulbes, qui correspondent au poste 06.01
 - les végétaux d'extérieur : rhododendrons, azalées, rosiers, boutures racinées et jeunes plants, d'arbres et arbustes et arbrisseaux de plein air, autres arbres, arbustes et arbrisseaux de plein air
 - les plantes d'intérieur: boutures racinées et jeunes plants de plantes d'intérieur, plantes d'intérieur à fleurs, en boutons ou en fleur, autres plantes d'intérieur
 - les fleurs coupées fraîches : roses, œillets, orchidées, glaïeuls, chrysanthèmes, autres fleurs fraîches
 - les feuillages frais: lichens de rennes, autres mousses et lichens, arbres de Noël, rameaux de conifères, autres feuillages frais.
- Les données du commerce extérieur issues de la Direction générale des douanes sont établies à partir des échanges CAF/FAB, c'est-à-dire que les exportations et importations sont valorisées avec les coûts d'acheminement (transport et assurance).

■ ■ ■ Fleurs et plantes ornementales fraîches

	Exportations, en milliers d'euros			Importations, en milliers d'euros		
	2009	2010	2011	2009	2010	2011
Bulbes, hors plants, plantes et racines de chicorée	14 466	12 688	15 773	81 103	83 827	74 906
Végétaux d'extérieur	36 919	37 119	32 776	212 689	221 220	187 401
Plantes d'intérieur y.c boutures et jeunes plants	12 002	11 532	9 909	305 145	312 415	267 942
Fleurs coupées fraîches	8 449	11 175	9 497	365 165	354 041	312 201
Feuillages frais	5 073	5 005	2 718	47 684	48 103	38 444
Total	76 909	77 519	70 673	1 011 786	1 019 606	880 894

Source : Douanes

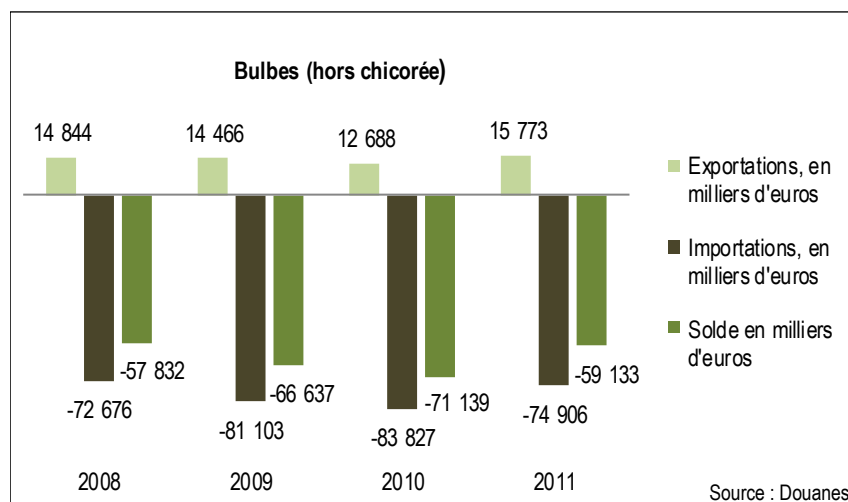
Avec 70,7 millions d'euros d'exportations et 880,9 millions d'euros d'importations, le déficit extérieur en fleurs et plantes ornementales s'élève en 2011 à 810,2 millions d'euros. En comparaison avec 2010, le déficit extérieur affiche une diminution pour chacun des 5 groupes de produits avec toutefois uniquement pour les bulbes, une hausse des exportations au cours de cette période mais une diminution des importations pour les 4 catégories.

¹ Statistiques du commerce extérieur, Direction générale des douanes et des droits indirects.

Bulbes (hors chicorée)

Cette catégorie constitue 22 % des exportations et 8 % des importations. Les bulbes affichent en 2011 une diminution de 17 % de leur déficit commercial qui résulte d'une baisse des importations associée à une hausse des exportations.

Concernant la répartition géographique des échanges commerciaux, l'Europe représente en 2011, 94 % des exportations (79 % vers les Pays-Bas) et 95 % des importations (81 % en provenance des Pays-Bas).

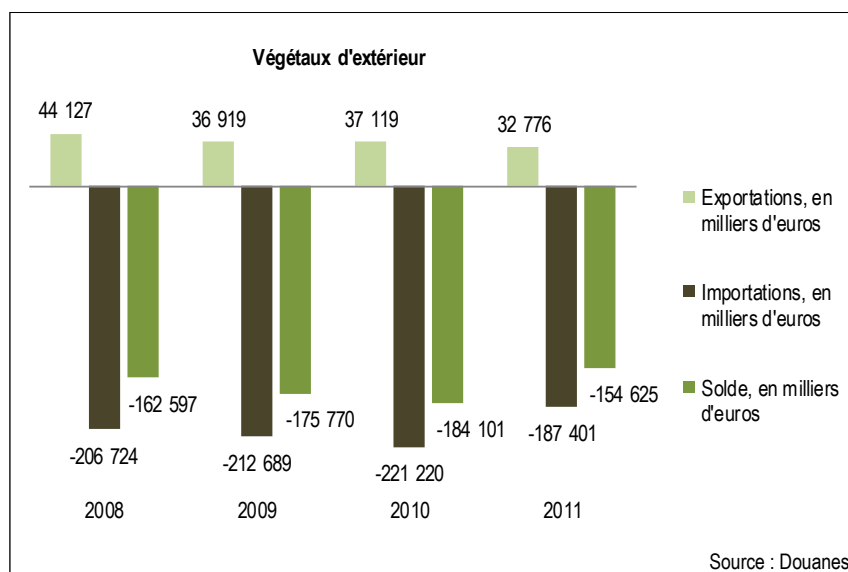


Végétaux d'extérieur

Les végétaux d'extérieur correspondent à la part la plus importante dans les exportations par rapport aux autres catégories avec 46 % des exportations en 2011. Une part qui a toutefois tendance à diminuer ces dernières années. Par ailleurs, cette catégorie représente 21 % des importations.

A noter pour ces trois dernières années, une diminution des exportations (de 32 % par an en moyenne) et importations de rhododendrons (de 7 % par an en moyenne).

98 % des exportations sont à destination de l'Europe. Les principaux pays clients sont le Royaume-Uni (20 % des exportations), la Suisse (15 %), l'Allemagne (14 %), l'Italie (12 %) et les Pays-Bas (8 %). L'Europe représente 94 % des importations. Les principaux pays fournisseurs sont les Pays-Bas (37 %), l'Italie (19 %), la Belgique (18 %) et l'Allemagne (12 %).

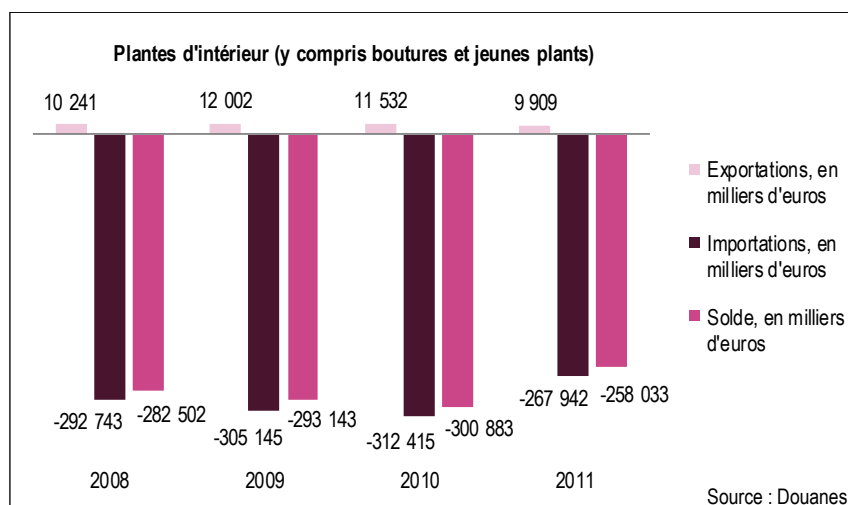


Plantes d'intérieur y.c boutures

Cette catégorie représente en 2011, 14 % des exportations et 30 % des importations. Le déficit extérieur est en diminution par rapport à 2010 mais reste très élevé.

L'Europe représente 97 % de la valeur des exportations et 99 % de la valeur des importations. Les principaux pays clients sont l'Allemagne (28 %), les Pays-Bas (25 %) et la Suisse (15 %).

Les principaux pays fournisseurs sont les Pays-Bas (67 %) et la Belgique (15 %).

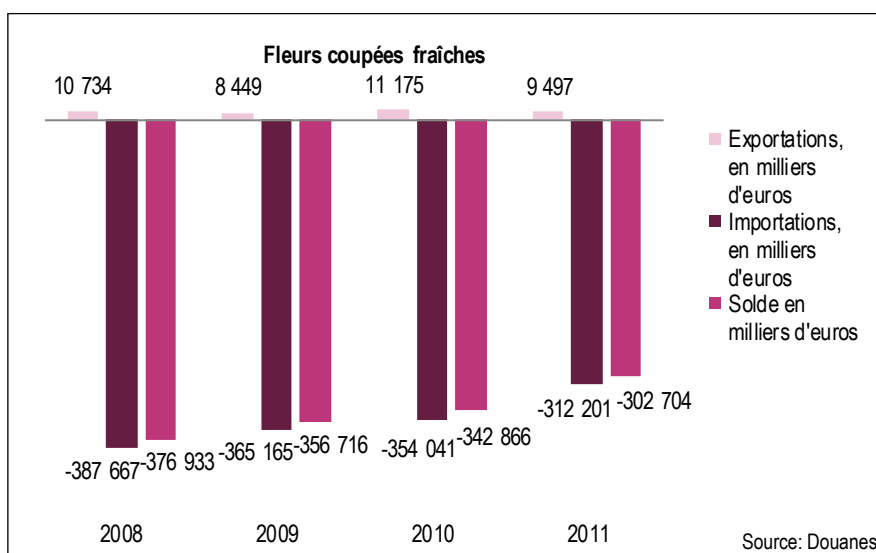


■ ■ ■ Fleurs coupées fraîches

Les fleurs coupées fraîches constituent 13 % des exportations et 35 % des importations. Il s'agit de la part la plus importante dans les importations et du déficit le plus élevé par rapport aux autres catégories. Les importations ont tendance à diminuer mais restent très élevées.

L'Europe représente 81 % de la valeur des exportations. Les principaux pays clients sont les Pays-Bas (35 % des exportations totales), l'Italie (19 %) et la Suisse (15 %).

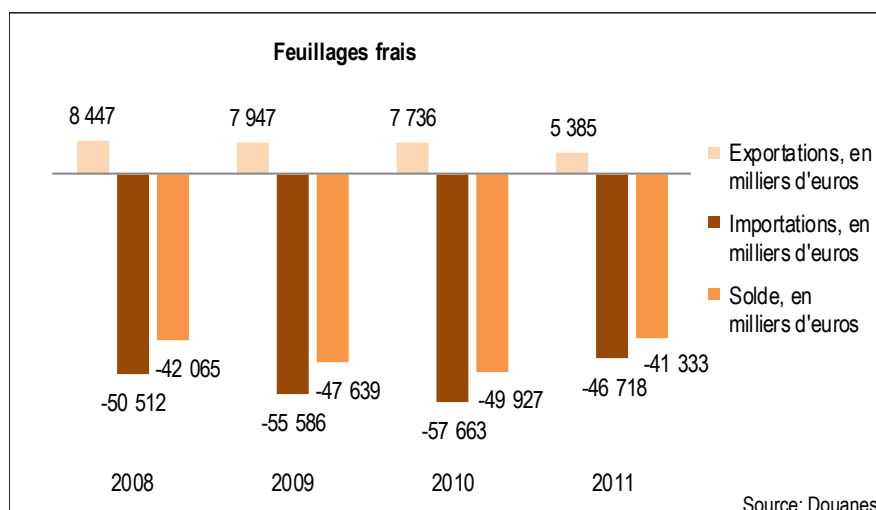
L'Europe représente 93 % des importations avec les Pays-Bas comme principal fournisseur (87 % des importations).



■ ■ ■ Feuillages Frais

Les feuillages frais constituent en 2011, 4 % des exportations et des importations. Les exportations ont diminué entre 2010 et 2011, notamment en raison de la baisse des exportations d'arbres de Noël qui représentent 40 % des importations du poste 06.04 de la nomenclature douanière.

L'Europe représente 97 % des exportations. Les principaux pays clients sont la Belgique (25 %), les Pays-Bas (20 %) et l'Allemagne (11 %). Les principaux pays fournisseurs sont les Pays-Bas (39 % des importations en 2011), la Belgique (24 %) et le Danemark (12 %).



CONSOMMATION DES PARTICULIERS

Sommes dépensées, en millions d'euros.

D'après le panel consommateurs TNS Sofres pour FranceAgriMer et Val'hor, sur le marché intérieur, les dépenses de consommation des particuliers ont peu évolué entre 2008 et 2010.

Bien que le panel concerne uniquement les achats des particuliers, on peut remarquer que tout comme les importations, les dépenses en végétaux d'extérieur et plantes d'intérieur augmentent légèrement entre 2008 et 2010.



Conclusion

- Si le déficit commercial en fleurs et plantes ornementales fraîches affiche cette année une diminution, il ne faut pas oublier que les exportations continuent de reculer et de façon continue pour les végétaux d'extérieur qui représentent près de la moitié des exportations de fleurs et plantes ornementales. Les fleurs coupées fraîches qui représentent la catégorie de produits où le déficit est le plus élevé voient néanmoins ces 3 dernières années leurs importations diminuer.
- Concernant l'orientation géographique des échanges commerciaux, on note une augmentation de la part des Pays-Bas dans les importations de végétaux d'extérieur (37 % de la valeur des importations en végétaux d'extérieur en 2011 contre 29 % en 2008) et de plantes d'intérieur (67 % des importations en 2011 contre 63% en 2008).

Retrouvez dans quelques jours sur valhor.fr les données sur les achats 2011 des particuliers en sapins de Noël.

STATISTIQUES DU COMMERCE EXTERIEUR
Poste 6 de la NC8—Plantes vivantes et produits de la floriculture

	Exportations, en milliers d'€			Importations, en milliers d'€		
	2009	2010	2011	2009	2010	2011
Jacinthes en repos végétatif	1 781	1 184	1 022	3 877	3 372	3 415
Narcisses en repos végétatif	51	4	0	4 022	3 839	3 154
Tulipes en repos végétatif	463	220	21	12 599	9 816	8 128
Glaïeuls en repos végétatif	23	39	19	2 127	2 079	2 029
Autres Bulbes en repos végétatif	11 401	10 035	12 919	25 904	29 578	25 656
Plants, plantes et racines de chicorée	1 226	1 537	1 519	2 241	2 199	2 001
Orchidées, jacinthes, narcisses et tulipes, en végétation ou en fleur	103	106	38	25 546	27 131	24 571
Autres bulbes en végétation ou en fleur	644	1 100	1 754	7 028	8 012	7 953
ST Bulbes, hors plants, plantes et racines de chicorée	14 466	12 688	15 773	81 103	83 827	74 906
TOTAL BULBES (06.01)	15 692	14 225	17 292	83 344	86 026	76 907
Boutures de vigne non-racinées et greffons	3 825	3 713	3 586	280	375	452
Plants de vigne, greffés ou racinés	17 639	14 246	12 936	3 258	5 134	6 108
Boutures non-racinées et greffons (autres que de vigne)	4 301	3 627	2 569	5 608	4 964	4 806
Plants d'ananas	73	0	22	125	238	154
Blanc de champignons	21 363	21 235	22 298	1 892	1 853	1 924
Plants de légumes et plants de fraisiers	4 110	3 218	3 106	17 253	19 380	18 181
Arbres, arbustes, arbrisseaux et buissons, à fruits comestibles	11 903	12 075	10 657	21 272	22 109	18 725
Plants forestiers	2 335	1 683	1 474	19 699	21 359	15 798
Rhododendrons et azalées, greffés ou non	821	458	405	10 138	9 501	8 254
Rosiers, greffés ou non	3 056	3 199	3 137	8 926	9 366	10 296
Boutures racinées et j. plts, d'arbres, arbustes et arbrisseaux de plein air	6 884	7 669	5 468	20 145	23 631	21 189
Arbres, arbustes et arbrisseaux de plein air	15 199	15 304	15 076	89 305	93 752	65 877
Plantes de plein air, vivantes, y.c. leurs racines	10 959	10 489	8 690	84 175	84 970	81 785
ST Végétaux d'extérieur	36 919	37 119	32 776	212 689	221 220	187 401
Boutures racinées et jeunes plants de plantes d'intérieur	3 785	3 908	3 107	10 065	7 796	5 612
Plantes d'intérieur à fleurs, en boutons ou en fleur	4 095	3 537	2 646	166 982	178 290	157 849
Autres plantes d'intérieur	4 122	4 087	4 156	128 098	126 329	104 481
ST Plantes d'intérieur y.c boutures et jeunes plants	12 002	11 532	9 909	305 145	312 415	267 942
TOTAL PLANTES VIVANTES (06.02)	114 470	108 448	99 333	587 221	609 047	521 491
Roses fraîches	1 058	2 126	2 468	123 593	123 009	112 499
Œillets frais	58	99	91	7 272	7 695	6 211
Chrysanthèmes frais	293	250	78	19 763	19 414	16 580
Orchidées fraîches	33	9	17	18 970	20 675	16 236
Glaïeuls frais	121	328	29	1 486	2 237	2 617
Autres fleurs fraîches	6 886	8 363	6 814	194 081	181 011	158 058
Total fleurs coupées fraîches	8 449	11 175	9 497	365 165	354 041	312 201
Fleurs autres que fraîches	5 587	5 981	4 572	36 561	37 956	34 211
TOTAL FLEURS COUPEES (06.03)	14 036	17 156	14 069	401 726	391 997	346 412
Lichens des rennes	15	7	0	177	102	71
Autres mousses et lichens	508	654	335	292	248	289
Arbres de Noël	1 130	1 274	702	23 171	23 319	17 063
Rameaux de conifères	223	146	141	304	157	330
Autres feuillages frais	3 197	2 924	1 540	23 740	24 277	20 691
Total feuillages frais	5 073	5 005	2 718	47 684	48 103	38 444
Feuillage séchés	509	540	503	1 026	1 322	1 204
Autres feuillages	2 874	2 731	2 667	7 902	9 560	8 274
TOTAL FEUILLAGES, RAMEAUX...(06.04)	8 456	8 276	5 888	56 612	58 985	47 922
ST FLEURS ET PLANTES ORNEMENTALES FRAICHES	76 909	77 519	70 673	1 011 786	1 019 606	880 894
TOTAL GENERAL (06)	183 628	180 080	166 221	1 128 903	1 146 055	992 732