

## JARDIN & JARDINAGE

### DES CONTRAINTES DE TEMPS, D'ARGENT MAIS UNE PLACE PRIVILEGIEE DANS LES LOISIRS DES FRANCAIS

#### EDITO

*Augmentation du temps libre, vieillissement démographique, consommation plus qualitative (volonté de vivre plus sainement), volonté de faire soi-même (cuisine, décoration, bricolage,...). Nombreuses sont les tendances sociétales favorables au développement des loisirs.*

*Avec 10 activités de loisirs pratiquées en moyenne par les Français, le jardinage doit faire face à des contraintes de temps et aussi d'argent.*

*Néanmoins, les résultats d'études montrent que le jardin, de par la diversité de ses fonctions (activité de jardinage, lieux pour recevoir ses proches, espace de jeux pour les enfants,...) mais également ses qualités (sensorielles, bien-être), confère au jardinage une place de choix dans les loisirs des Français.*

Patrick LORIE, administrateur Val'hor.





#### MARCHE DU JARDIN

D'après Promojardin, le marché du jardin amateur est estimé en 2010 à 7,3 milliards d'euros. Il se répartit de la façon suivante : végétaux d'ornement (28 %), loisirs au jardin (21 %), aménagement et décoration (14 %), outils motorisés (13 %), équipements (12 %), produits pour jardin (8 %), contenants (4 %).



Crédit : Fotolia

#### Les loisirs des Français <sup>1</sup>

Parmi les phrases suivantes, laquelle vous correspond le plus ?		
Pas de véritable passion, mais de nombreux centres d'intérêt	73 %	
Je consacre une grande partie de mon temps libre à une seule passion	14 %	
Je préfère me reposer pendant mon temps libre	12 %	
Ne se prononce pas	1 %	

Source : TNS Sofres

Avec en moyenne 10 activités pratiquées, les Français ont en grande majorité de nombreux loisirs mais pas de véritable passion. Ces loisirs sont très divers : 98 % des répondants pratiquent des loisirs culturels (TV, lecture, cinéma, vidéo, musées/expos, concerts, spectacles, théâtre), 82 % des loisirs manuels (bricoler, jardiner, cuisiner/cours de cuisine/d'œnologie), 73 % des loisirs ludiques (jeux de société, jeux de réflexion, jeux vidéo, jeux d'adresse), 70 % des loisirs sportifs (sport/activité physique, événements sportifs) et 57 % des loisirs créatifs (photographie, couture/tricot, instrument de musique/chant, peinture/dessin/sculpture, scrapbooking <sup>2</sup>). A noter que le nombre de loisirs pratiqués varie selon l'âge (11 activités en moyenne pour les moins de 35 ans et 9 en moyenne pour les 65 ans et plus) et donc également le temps et le budget pouvant être consacré à chaque activité.

<sup>1</sup> Données issues de l'Observatoire des Loisirs PMU - TNS Sofres. Enquête téléphonique réalisée les 8 et 9 novembre 2011 auprès d'un échantillon national de 962 individus âgés de 18 ans et plus.

<sup>2</sup> Collage.

**Parmi les loisirs suivants, lesquels pratiquez-vous pendant votre temps libre ?**

Regarder la TV	78 %	Jouer à des jeux de réflexion	48 %
Lire	77 %	Aller au musée/exposition	40 %
Ecouter de la musique	76 %	Aller à des concerts	40 %
Faire du sport	62 %	Aller voir un spectacle	37 %
Aller au cinéma	60 %	Assister à des événements sportifs	32 %
Bricoler	59 %	Faire de la photographie	31 %
Aller dans des brocantes/foires/marchés	55 %	Aller au théâtre	25 %
Regarder des vidéos	51 %	Jouer à des jeux d'adresse	19 %
Jardiner	50 %	Faire de la couture/du tricot	19 %
Cuisiner/cours de cuisine/d'œnologie	50 %	Jouer d'un instrument de musique, chanter	16 %
Jouer à des jeux de société	50 %	Peindre, dessiner, sculpter	16 %

**Et parmi les loisirs que vous pratiquez, quel est celui que vous préférez ?**

Faire du sport	24 %
Lire	12 %
Jardiner	8 %
Bricoler	6 %
Aller au cinéma	6 %
Regarder la TV	5 %
Cuisiner/cours de cuisine/d'œnologie	5 %
Ecouter de la musique	4 %
Autre	30 %

Source : Etude TNS Sofres / PMU

Le sport apparaît en tête du classement des loisirs préférés suivi par diverses autres activités (culturelles, manuelles, ...) qui d'ailleurs ne sont pas forcément les plus coûteuses. Même si le jardinage n'occupe que la 9<sup>ème</sup> place dans le classement des loisirs pratiqués, il figure parmi les loisirs préférés des Français.

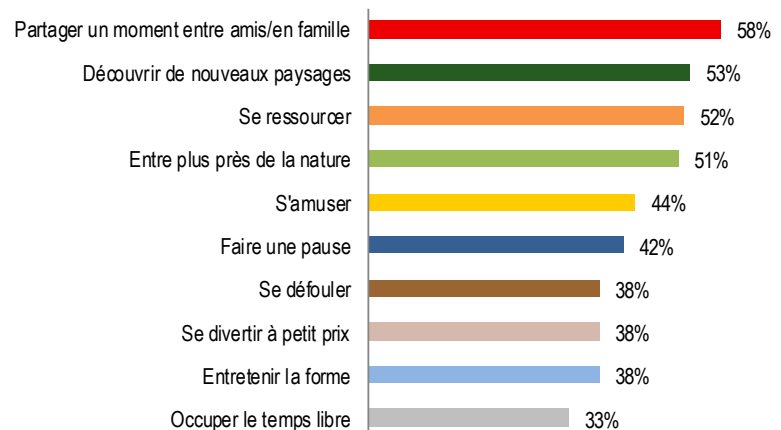
**Les loisirs plein air**

Bien que le loisir plein air soit considéré avant tout comme une activité à partager entre amis ou en famille, d'autres critères jouent également un rôle important (se ressourcer, être proche de la nature, ...).

En effet, pourtant pratiqué essentiellement seul, le jardinage est le 3<sup>ème</sup> loisir plein air après le barbecue et le pique-nique et sans surprise (entretien des végétaux) le loisir pratiqué le plus régulièrement.

Seuls 6 % ne jardinent pas et en n'ont pas l'intention.

**Je vais vous citer différents éléments. Pour chacun, vous me direz si cela correspond tout à fait, plutôt, plutôt pas ou pas du tout à l'idée que vous vous faites des loisirs en plein air ?**

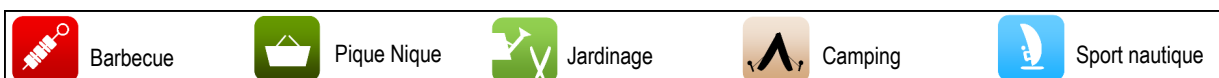


Source : Observatoire Campingaz, CSA

**Pour chacun des loisirs en plein air suivants, pouvez-vous me dire à quelle fréquence vous le pratiquez personnellement ?**

**La plupart du temps, avec qui pratiquez-vous ces loisirs en plein air ?**  
Base : à ceux pratiquant une activité en plein air

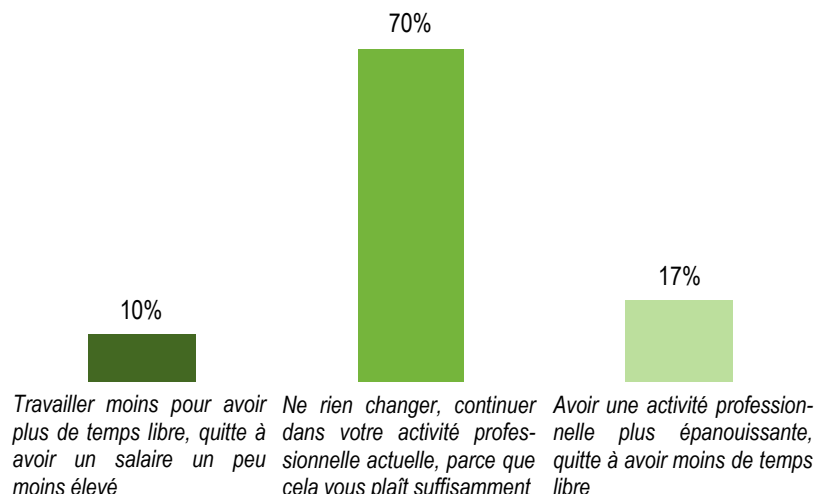
Pratique	91%	89%	81%	51%	50%	Entre amis	35%	28%	1%	28%	25%
- régulièrement	28%	10%	33%	6%	7%	En amoureux/en couple	5%	10%	19%	17%	13%
- de temps en temps	45%	44%	29%	18%	15%	En famille	58%	59%	26%	49%	37%
- rarement	18%	35%	19%	27%	28%	En groupe, avec des gens que vous ne connaissez pas forcément	1%	35%	1%	2%	2%
Jamais	9%	11%	19%	48%	49%	Seul	0%	1%	52%	1%	19%
- mais vous pourriez le faire	5%	9%	13%	22%	25%	Sans opinion	1%	0%	1%	3%	4%
- et vous ne le ferez sûrement pas	4%	2%	6%	26%	24%						



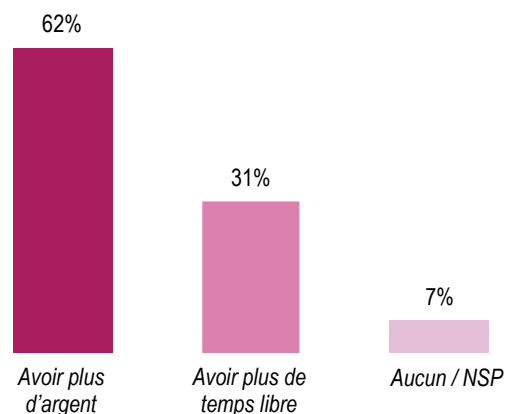
Source : Etude TNS Sofres / Campingaz

## Arbitrages travail & loisirs, argent & temps libre

Dans l'idéal, que préféreriez-vous ?



Et de quoi auriez-vous le plus envie ?



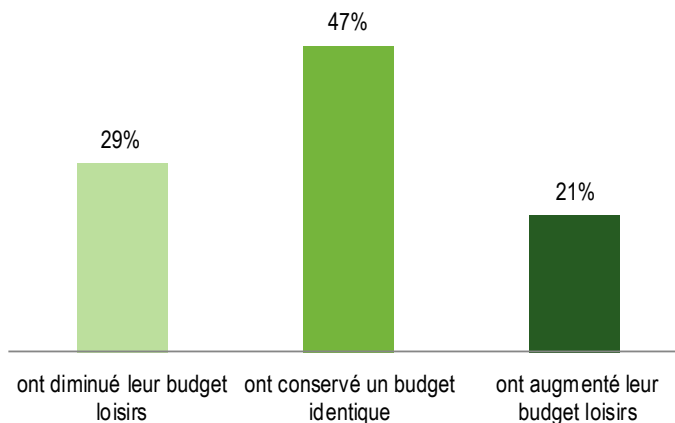
Source : TNS Sofres

Les Français sont très majoritairement (70 %) satisfaits de leur situation actuelle. Les autres (27 %) ont plutôt entre 18 et 24 ans. En cas d'arbitrage, les Français privilégient l'intérêt du travail au temps libre en étant prêts à disposer de moins de temps libre pour avoir un travail plus épanouissant. Le pouvoir d'achat reste également prioritaire par rapport au temps libre.

## Contraintes budgétaires

La deuxième édition du baromètre des loisirs TNS Sofres/PMU révèle que les loisirs font partie des postes de dépenses pris en compte dans les arbitrages en cas de diminution du pouvoir d'achat puisque **93 % des Français limitent leur budget loisirs**. De quelle façon ? 49 % ont des loisirs payants et font attention au budget qu'ils y consacrent. 44 % n'ont pas ou très peu de loisirs payants.

Evolution du budget loisirs en un an



Si près d'1 Français sur 2 a conservé un budget identique, on note toutefois 29 % des personnes qui ont réduit leur budget loisirs contre 21 % qui l'ont augmenté.

Source : TNS Sofres / PMU

## Jardin

Votre jardin est-il un endroit dont vous profitez ...? Une seule réponse possible.



En journée, le jardin, c'est avant tout un endroit dans lequel vous aimez ...? (2 réponses, % au total)

Vous détendre	62 %
Manger en plein air	54 %
Jardiner	44 %
Voir des enfants s'amuser	25 %

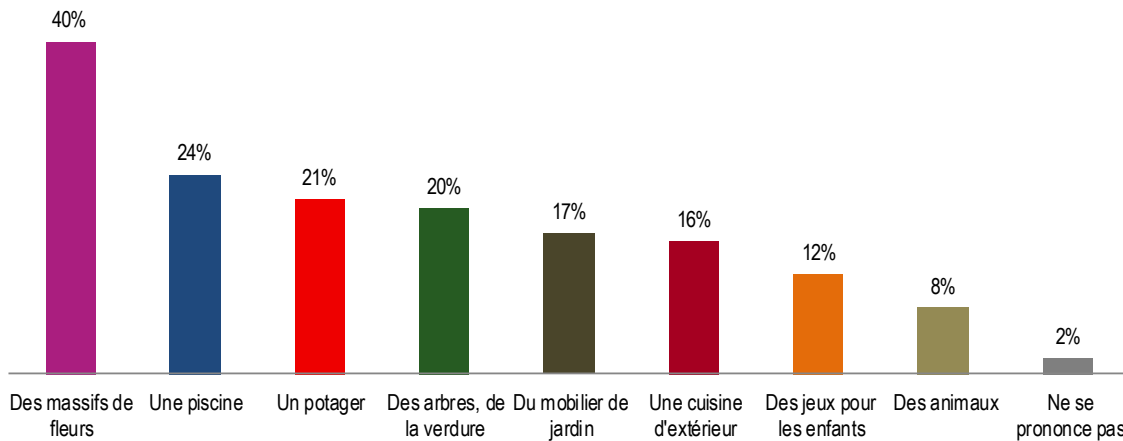


La nuit, le jardin, c'est avant tout un endroit dans lequel vous aimez ...? (2 réponses, % au total)

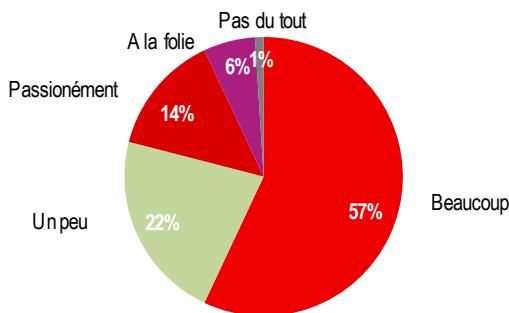
Vous détendre	68 %
Manger en plein air	70 %
Observer le ciel	27 %
Faire la fête	17 %



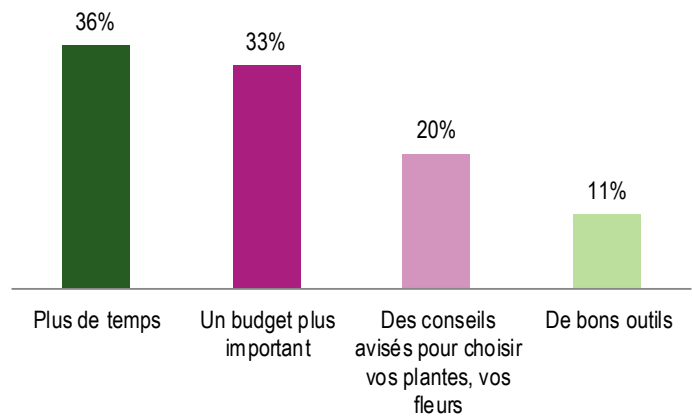
**Lorsque vous regardez votre jardin, qu'est-ce qu'il y manque le plus d'après vous ?**  
Deux réponses possibles.



**Votre jardin vous plaît-il ?**  
Une seule réponse possible.



**Pour améliorer votre jardin, de quoi auriez-vous le plus besoin ?**  
Une seule réponse possible.



Source : CSA

Si les Français apprécient beaucoup leur jardin, ils ont tout de même diverses attentes mais qui portent avant tout sur les végétaux (massifs de fleurs, potager, arbres/verdure) et plus spécifiquement sur les fleurs (40 % des réponses). Pour l'améliorer, c'est en priorité du temps et un budget plus important que les Français auraient le plus besoin, bien que « des conseils avisés pour choisir vos plantes, vos fleurs » représentent toutefois 1/5<sup>ème</sup> des réponses.

- Le travail, dont les critères les plus importants sont l'intérêt et la rémunération <sup>3</sup>, reste une valeur importante et en cas d'arbitrage, est préféré au temps libre.
- Les Français ont des loisirs parfois pratiqués à plusieurs (jeux de société) ou seul (lire) et préfèrent avoir plutôt plusieurs activités peu onéreuses leur permettant de s'épanouir de diverses façons (activités culturelles, manuelles, sportives,...).
- Si le jardinage est généralement pratiqué individuellement, le jardin est considéré comme une pièce à vivre, utilisé aussi bien pour se reposer que pour recevoir ses amis.
- Considéré comme un loisir manuel, le jardinage, possède diverses qualités que l'on trouve également dans d'autres types de loisirs (exercice physique, créativité, culture).

Retrouvez sur le site [www.valhor.com](http://www.valhor.com), rubrique Etudes et Statistiques / Etudes de marché et d'opinion, la synthèse des résultats de l'étude réalisée par TNS Sofres pour FranceAgriMer et Val'hor sur l'achat de prestations par les ménages en 2011 pour l'aménagement ou l'entretien du jardin.

<sup>3</sup> Etude TNS Sofres/Pèlerin, Les Français et le goût du travail, décembre 2010.

Directeur de la publication : Dominique Douard ■ Rédactrice : Aline Haeringer  
Parution : Juin 2012 ■ Crédit photo : Fotolia

Organisation interprofessionnelle reconnue par l'Etat pour la valorisation des produits et des métiers de l'horticulture, de la fleuristerie et du paysage ■ 44 rue d'Alésia ■ 75 682 Paris Cedex 14