

Fiche

Juin 2013

## Les Français & les espaces verts

Temps passé dans les espaces verts (1/2)



### < ESPACES VERTS

Le terme « espaces verts » désigne ici les jardins, parcs et forêts.

### < HUSQVARNA

Présent dans plus de 100 pays, Husqvarna est un groupe figurant parmi les leaders mondiaux des produits électriques pour le jardinage.

### < ETUDE UNITED MINDS POUR HUSQVARNA

Le Global Green Space Report 2013 repose sur une étude réalisée par United Minds pour Husqvarna en novembre 2012 dans 9 pays : Australie, Canada, Chine, France, Allemagne, Pologne, Russie, Suède et Etats-Unis. 4 676 personnes ont répondu à l'enquête (soit environ 500 répondants par pays). Il s'agit d'une enquête en ligne reposant sur un échantillon représentatif selon le genre, l'âge et la géographie.

## Résultats pour la France de l'étude Husqvarna et comparaison avec l'ensemble des pays interrogés

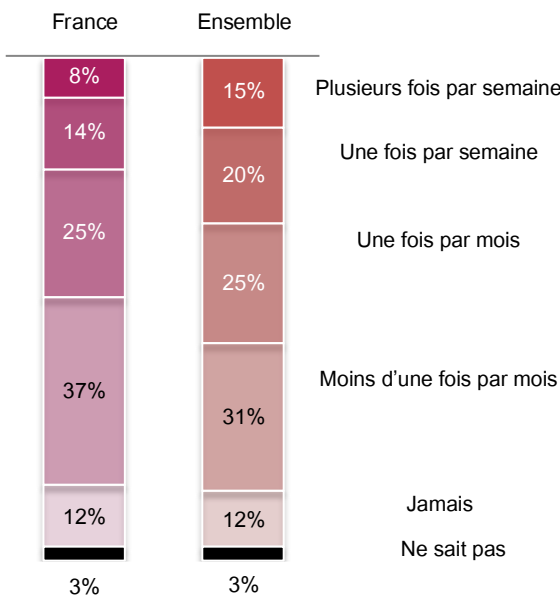
**France** Ensemble

**25%** **27%** des répondants ne sont pas satisfaits du temps qu'ils passent dans les parcs.

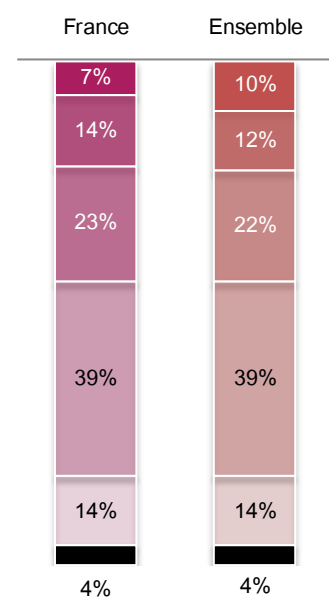
**28%** **36%** des répondants ne sont pas satisfaits du temps qu'ils passent en forêts.

Fréquence à laquelle vous vous rendez dans un parc

dans un parc



dans une forêt



**Temps souhaité passé par les enfants dans les espaces verts.**

Sous total plus de temps et beaucoup plus de temps  
Sous total moins de temps et beaucoup moins de temps

**Temps passé dans les espaces verts par rapport à il y a 5 ans.**

Sous total plus de temps et beaucoup plus de temps  
Sous total moins de temps et beaucoup moins de temps

	Jardins	Parcs	Forêts
Plus de temps	<b>66%</b> 74%	<b>69%</b> 77%	<b>70%</b> 74%
Autant de temps	<b>24%</b> 20%	<b>21%</b> 18%	<b>18%</b> 18%
Moins de temps	<b>4%</b> 3%	<b>5%</b> 3%	<b>7%</b> 5%
Ne sait pas	<b>5%</b> 3%	<b>5%</b> 3%	<b>6%</b> 3%

	Parcs	Forêts
Plus de temps	<b>29%</b> 29%	<b>28%</b> 26%
Autant de temps	<b>40%</b> 40%	<b>37%</b> 36%
Moins de temps	<b>28%</b> 29%	<b>31%</b> 35%
Ne sait pas	<b>4%</b> 2%	<b>3%</b> 3%

Source : Global Space Report 2013, Husqvarna.



## Fiche

Juin 2013

# Les Français & les espaces verts

### Temps passé dans les espaces verts (2/2)



#### < ESPACES VERTS

Le terme « espaces verts » désigne ici les jardins, parcs et forêts.

#### < HUSQVARNA

Présent dans plus de 100 pays, Husqvarna est un groupe figurant parmi les leaders mondiaux des produits électriques pour le jardinage.

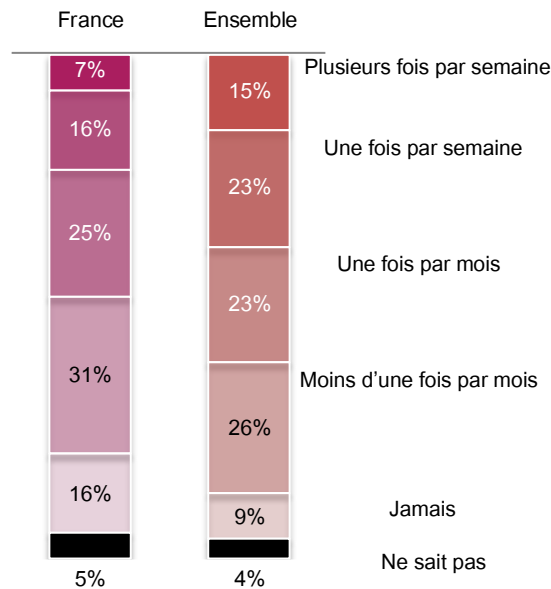
#### < ETUDE UNITED MINDS POUR HUSQVARNA

Le Global Green Space Report 2013 repose sur une étude réalisée par United Minds pour Husqvarna en novembre 2012 dans 9 pays : Australie, Canada, Chine, France, Allemagne, Pologne, Russie, Suède et Etats-Unis. 4 676 personnes ont répondu à l'enquête (soit environ 500 répondants par pays). Il s'agit d'une enquête en ligne reposant sur un échantillon représentatif selon le genre, l'âge et la géographie.

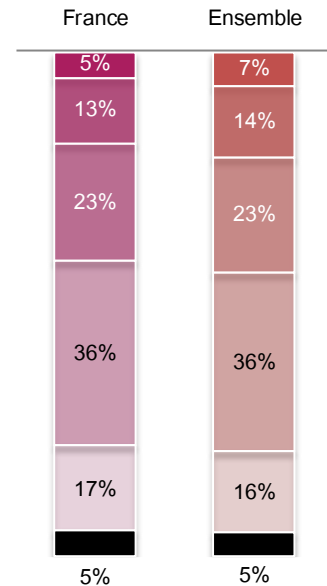
## Résultats pour la France de l'étude Husqvarna et comparaison avec l'ensemble des pays interrogés

### France Ensemble

#### Fréquence à laquelle vous vous emmenez vos enfants dans un parc



#### Fréquence à laquelle vous vous emmenez vos enfants dans une forêt



#### Impression que les enfants passent plus ou moins de temps qu'il y a 5 ans

*Sous total de plus de temps et beaucoup plus de temps*

*Sous total de moins de temps et beaucoup moins de temps*

*Dans les parcs*

**29%** **29%** Plus de temps

**40%** **40%** Autant de temps

**28%** **29%** Moins de temps

**4%** **2%** Ne sait pas

#### Impression que les enfants passent plus ou moins de temps que lorsqu'ils étaient enfants

*Sous total de plus de temps et beaucoup plus de temps*

*Sous total de moins de temps et beaucoup moins de temps*

*Dans les jardins*

**17%** **24%** Plus

**20%** **16%** Autant

**59%** **59%** Moins

**4%** **2%** Ne sait pas

*Dans les parcs*

**19%** **24%** Plus

**19%** **17%** Autant

**58%** **57%** Moins

**5%** **2%** Ne sait pas

#### Qu'est-ce qui devrait être fait pour augmenter le temps que les gens passent dans les espaces verts ?

**38%** **50%**

Qu'une plage horaire dans l'emploi du temps scolaire soit consacrée aux espaces verts

**40%** **42%**

Que les hommes politiques fassent davantage des espaces verts une priorité

**36%** **39%**

De donner la possibilité aux personnes d'entretenir les espaces verts