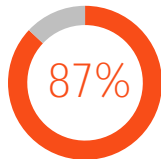


ARBRES ET ARBUSTES FRUITIERS (PETITS FRUITS)

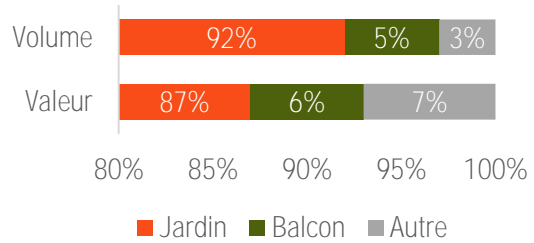
achetés par les Français
(y compris agrumes, hors fraisiers)

Arbres et arbustes fruitiers



des achats de fruitiers en valeur en 2020 (arbres, arbustes fruitiers, agrumes, fraisiers)

Répartition des achats d'arbres et arbustes fruitiers en 2020 selon la destination



5,5 millions de quantités achetées (arbres, arbustes...) en 2020
5,9 millions en 2019
(-8% entre 2019 et 2020)

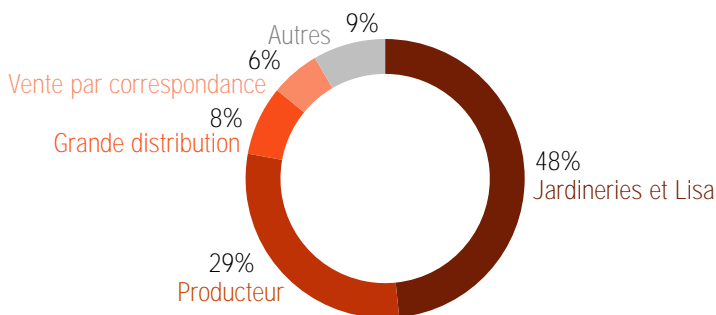


85,2 millions d'euros dépensés en 2020
93,5 millions en 2019
(-9% entre 2019 et 2020)



1,5 million de foyers acheteurs de fruitiers en 2020, soit 5,5% des foyers français.
1,7 million en 2019 (-11% entre 2019 et 2020)

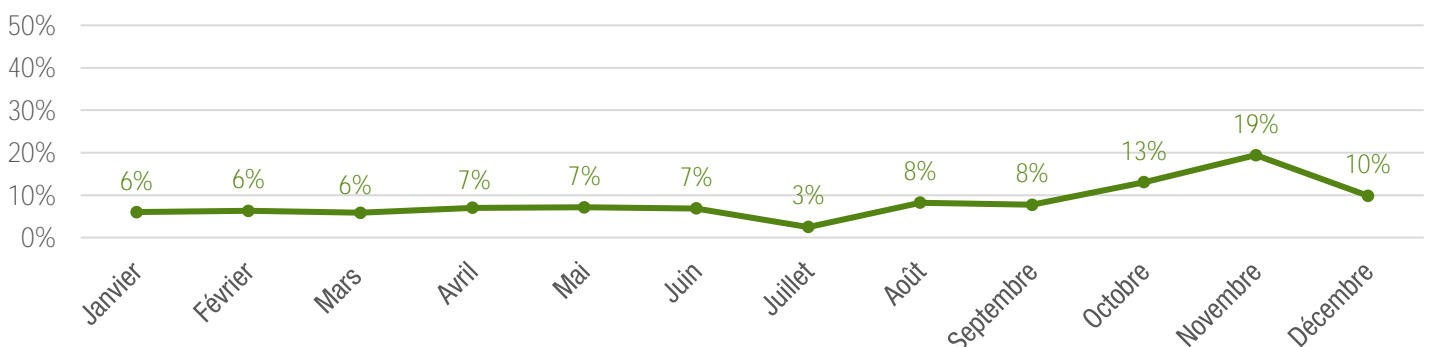
Répartition des achats (en valeur) d'arbres et arbustes fruitiers selon le lieu en 2020



Top 5 des arbres et arbustes fruitiers achetés

- en 2020 (part en valeur)
- Pommier (13%)
 - Framboisier (13%)
 - Citronnier (12%)
 - Cerisier (8%)
 - Abricotier (7%)

Calendrier des achats en 2020 (répartition en valeur)



Source : Panel consommateurs Kantar pour VAL'HOR et FranceAgriMer. Echantillon de 7000 foyers représentatif des foyers français âgés de 18 ans et plus. Données issues du cumul des déclarations mensuelles d'achat des panélistes. Les extrapolations sont à utiliser avec prudence.
Contact études : Aline HAERINGER aline.haeringer@valhor.fr