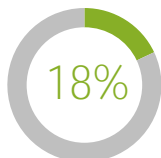


PLANTES AROMATIQUES ET CONDIMENTAIRES achetées par les Français

Plantes aromatiques et condimentaires



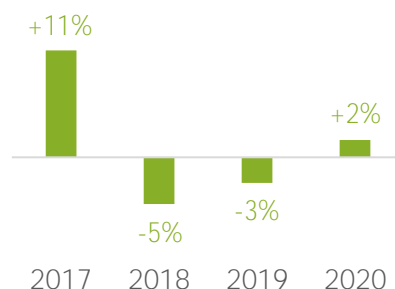
des achats en valeur en 2020 pour le potager (graines, plants potagers, plantes aromatiques, condimentaires)



49,7 millions d'euros

dépensés en 2020
48,8 millions en 2019
(+2% entre 2019 et 2020)

Evolution des achats (en valeur) de plantes aromatiques et condimentaires

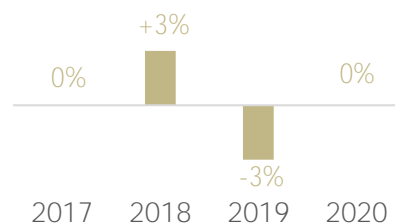


20,4 millions de quantités achetées (pots, godets...) en 2020
19,9 millions en 2019
(+3% entre 2019 et 2020)

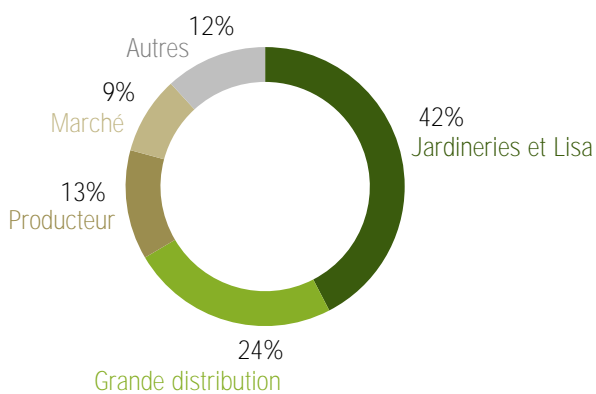


4,5 millions de foyers acheteurs en 2020, soit 16% des foyers français.
4,5 millions également en 2019

Evolution du nombre de foyers acheteurs de plantes aromatiques et condimentaires



Répartition des achats (en valeur) de plantes aromatiques et condimentaires selon le lieu en 2020



Top 5 des plantes achetées en 2020 (part dans les achats de plantes aromatiques et condimentaires en valeur)

- Basilic (32%)
- Persil (19%)
- Thym (12%)
- Ciboulette (9%)
- Menthe (8%)

Calendrier des achats en 2020 (répartition en valeur)

