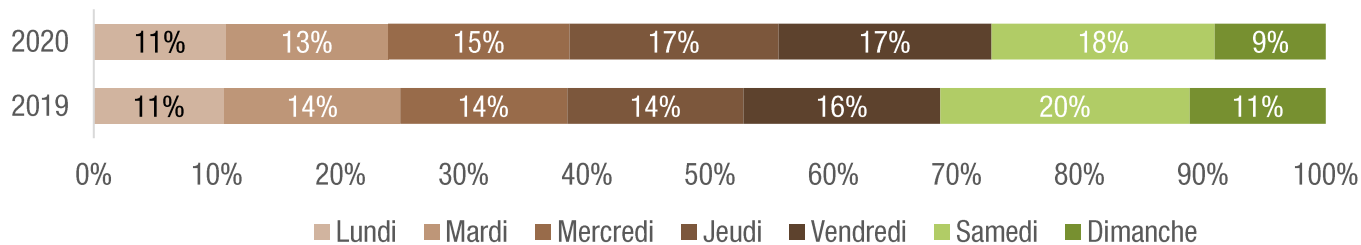


# Achats des Français en arbres, plantés, fleurs en semaine & le weekend

Juin 2021

## Répartition des achats de végétaux en valeur selon le jour de la semaine (végétaux d'intérieur, d'extérieur, pour le potager, le deuil)



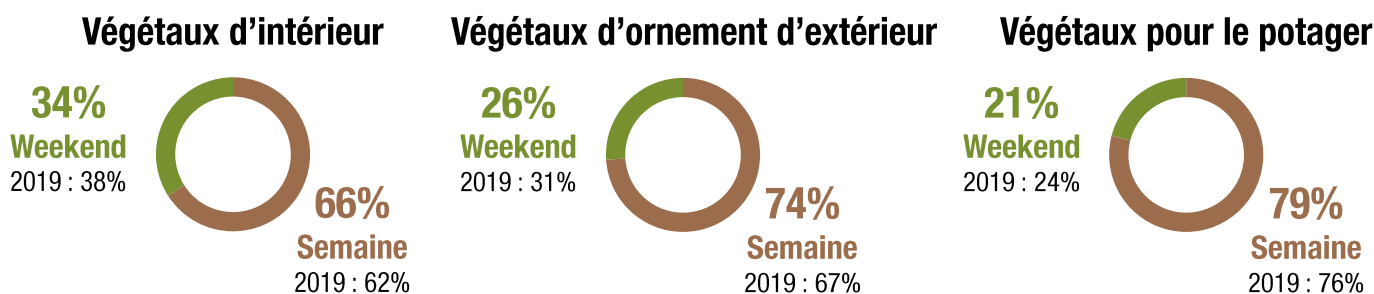
**67% des foyers ont acheté des végétaux en semaine en 2020**, ils étaient 68% en 2019.



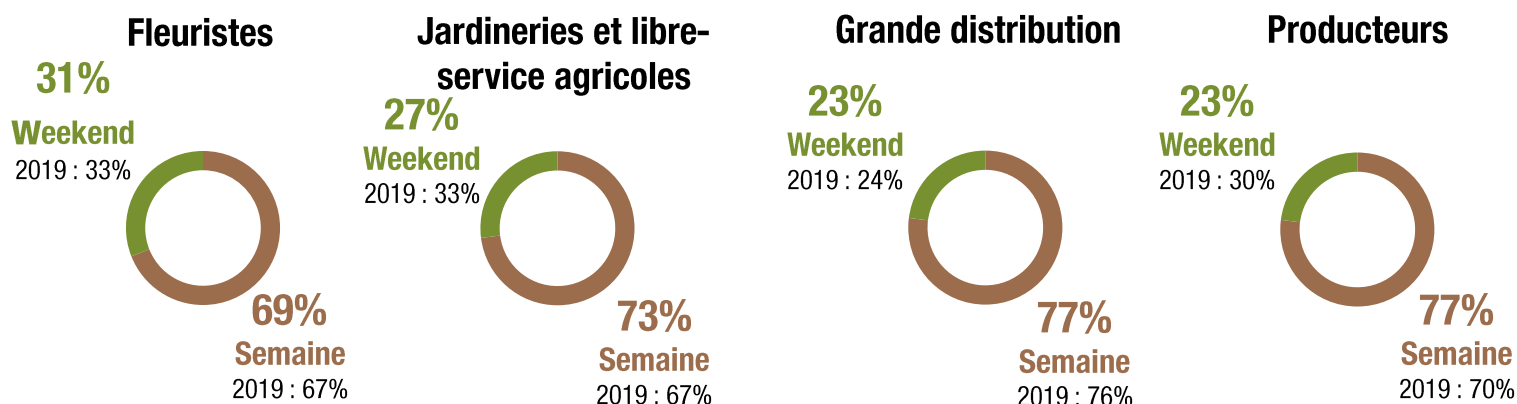
**46% des foyers ont acheté des végétaux le weekend en 2020**, ils étaient 50% en 2019.

## Davantage d'achats en semaine en 2020

## Répartition des achats en valeur en semaine et le weekend selon la catégorie de végétaux en 2020 (hors deuil)



## Répartition des achats de végétaux en valeur en semaine et le weekend selon les principaux lieux d'achat en 2020 (hors deuil)



Source : Panel consommateurs Kantar pour VAL'HOR et FranceAgriMer. Echantillon de 7000 foyers représentatif des foyers français âgés de 18 ans et plus. Données issues du cumul des déclarations mensuelles d'achat des panélistes. Répartition des achats hors « ne se prononce pas ». Contact études : Aline HAERINGER [aline.haeringer@valhor.fr](mailto:aline.haeringer@valhor.fr)