



Institut d'Informations  
et de Conjonctures  
Professionnelles

Août 2016



# OBSERVATOIRE DES PAYSAGISTES CONCEPTEURS

## Bilan économique

Données 2015

Institut d'Informations et de Conjonctures Professionnelles

11 bis, rue Christophe Colomb – 75008 Paris – Tél. : +33 (0)1 47 20 30 33 – Fax : +33 (0)1 47 20 84 58 – [www.iplusc.com](http://www.iplusc.com)

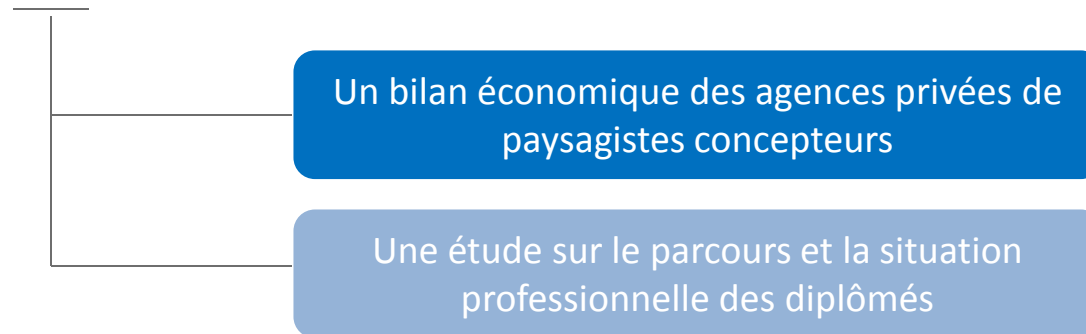
# Sommaire

Univers étudié, rappels méthodologiques et dénombrement	3
<b>Partie 1. Les agences privées de paysagistes concepteurs</b>	<b>6</b>
1.1 – Caractéristiques des agences	7
1.2 – Poids économique de la profession	9
<b>Partie 2. Les effectifs des agences privées de paysagistes concepteurs</b>	<b>11</b>
2.1 – Les effectifs employés	12
2.2 – Les associés	12
2.3 – Les dirigeants d'agences	13
2.4 – Les salariés des agences	17
En résumé	21

## Univers étudié - rappels méthodologiques - dénombrement

### Univers étudié

Cette première édition de **l'observatoire des paysagistes concepteurs** propose un état des lieux à l'issue de **l'année 2015**. Celui-ci est constitué de deux documents distincts :



L'univers étudié est constitué des **diplômés des 6 écoles Françaises, de l'école Suisse ou Belge depuis la promotion 1976 jusqu'à celle de 2014 (partielle pour 2014) et les habilités FFP.**

## Univers étudié - rappels méthodologiques - dénombrement

### Rappels méthodologiques

#### Phase préliminaire

- **En 2015** : Constitution du fichier des diplômés à partir des promotions de 1976 à 2014 et des habilités FFP
- **En avril 2016** : Elaboration et test du questionnaire online



#### Enquête

- **En mai 2016** : Lancement des enquêtes et relances online
- **En juin 2016** : Relances téléphoniques et vérification des questionnaires

Collecte de **715** questionnaires exploitables soit **21 % des diplômés**

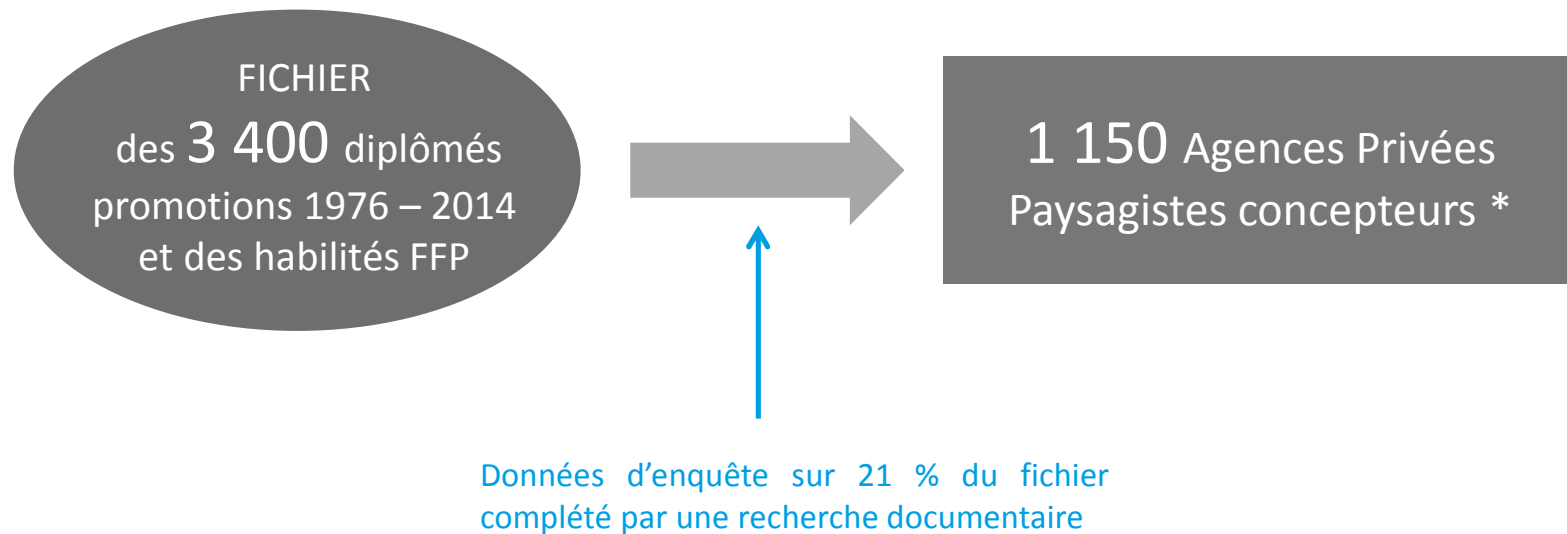


#### Traitement - Analyse

- Traitement statistique des informations
- Analyse des résultats
- Rédaction et présentation des rapports

## Univers étudié - rappels méthodologiques - dénombrement

### Dénombrement



Parmi le fichier des 3.400 diplômés des promotions 1976 – 2014 et les habilités de la FFP, on dénombre 1.150 agences privées de paysagistes concepteurs\*.

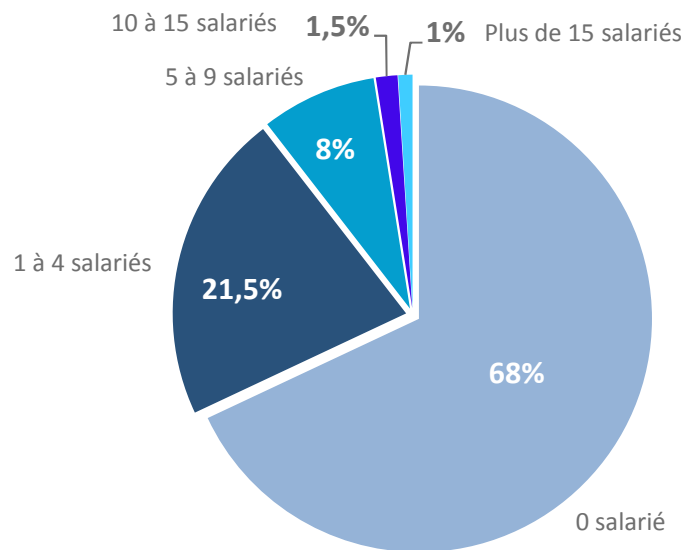
\* Agence privée de paysagiste concepteur dirigée par au moins un diplômé ou un habilité FFP

## Partie 1. Les agences privées de paysagistes concepteurs

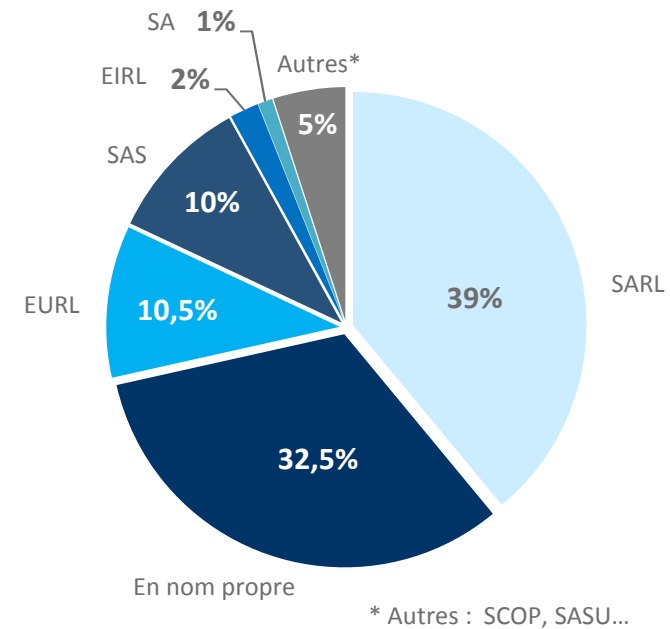
## 1.1 – Caractéristiques des agences

# 1.150 agences privées de paysagistes concepteurs

Répartition des agences selon leur taille



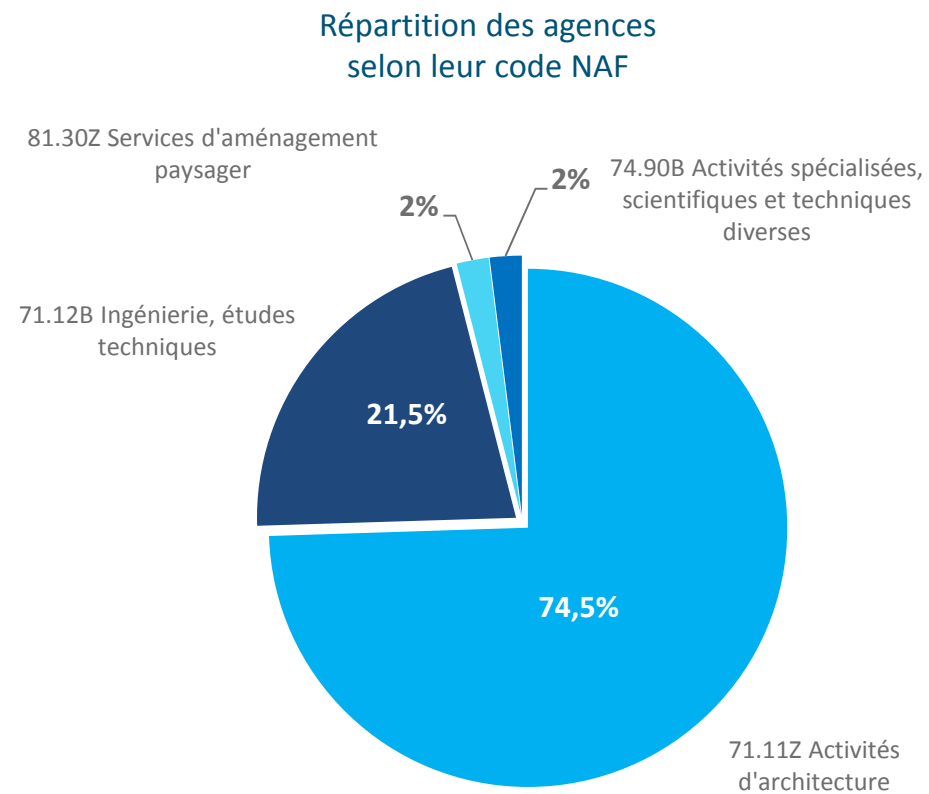
Répartition des agences selon leur forme juridique



Près de 7 agences de paysagistes concepteurs sur 10 n'ont aucun salarié au 31 décembre 2015.  
Les agences d'au moins 10 salariés représentent seulement 2,5 % des entreprises de la profession.

## 1.1 – Caractéristiques des agences

Le code NAF le plus représenté dans la profession est le 71.11Z Activités d'architecture, soit près de 75 % des entreprises. Plus de 20 % des agences ont le code NAF 71.12B Ingénierie, études techniques.





## 1.2 – Poids économique de la profession

En 2015, le chiffre d'affaires de la profession des agences privées de concepteurs paysagistes est estimé à 241 millions d'euros.

**1.150** agences privées de  
paysagistes concepteurs




Chiffre d'affaires de la  
profession en 2015 :  
**241 millions d'euros**

## 1.2 – Poids économique de la profession

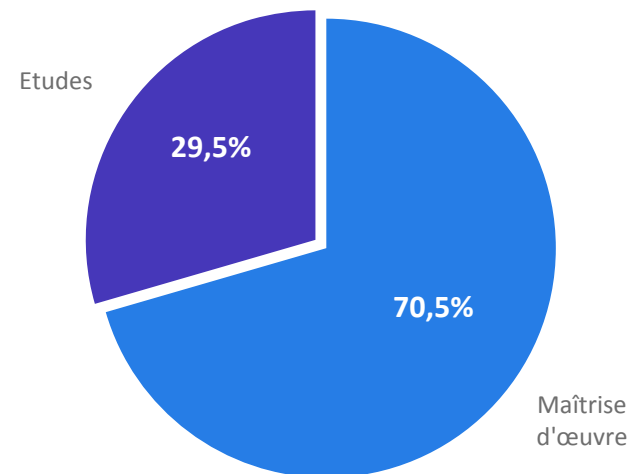
A périmètre constant, le chiffre d'affaires de la profession fléchit de 4 % entre 2014 et 2015.

L'activité des agences privées de paysagistes concepteurs est composée à 70,5 % de maîtrise d'œuvre et de 29,5 % d'études.



Evolution du chiffre  
d'affaires 2015/2014  
À périmètre constant

Répartition du chiffre d'affaires de la  
profession selon les activités



## Partie 2. Les effectifs des agences privées de paysagistes concepteurs

## 2.1 – Les effectifs employés

**3.300** emplois

Nombre d'emplois dans la profession des agences privées de paysagistes concepteurs au 31 décembre 2015

## 2.2 – Les associés

**1,4** associés\*

Nombre moyen d'associés par agence privée de paysagistes concepteurs

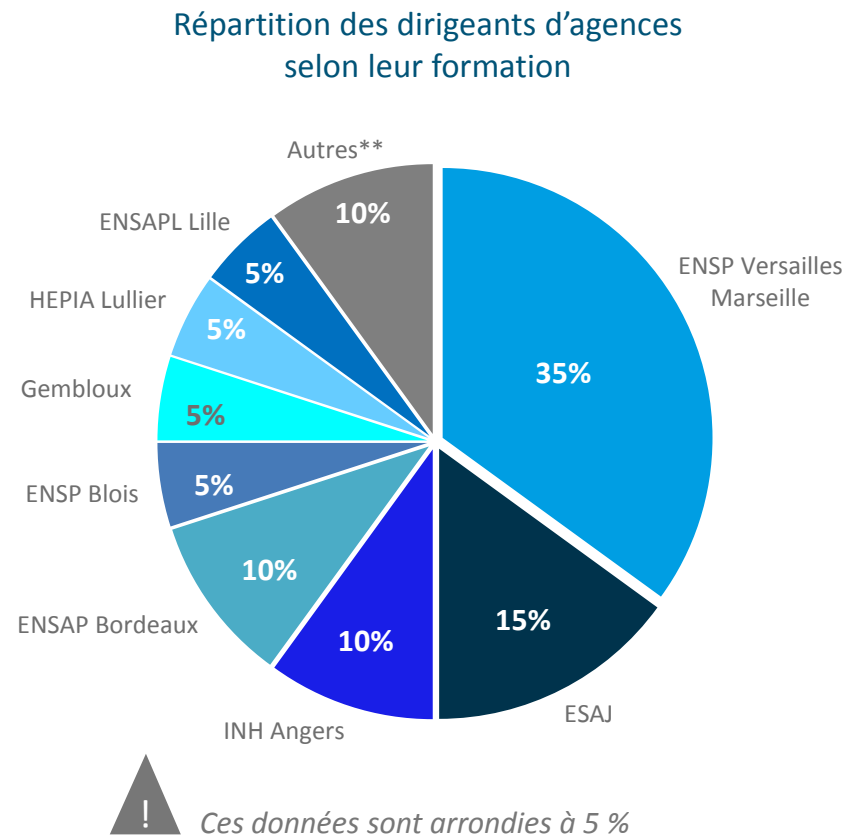
La profession des agences privées de paysagistes concepteurs compte 3.300 emplois au 31 décembre 2015, soit en moyenne 2,9 emplois par agence.

En moyenne, les entreprises de la profession ont 1,4 associés.

*\* l'ensemble des associés ne sont pas forcément diplômés*

## 2.3 – Les dirigeants d’agences\*

35 % des dirigeants d’agences de paysagistes concepteurs sont diplômés de l’ENSP Versailles Marseille.



\* Les dirigeants d’agences diplômés

\*\* Autres : Habilités FFP, formation continue, ingénieur agricole, ingénieur architecte...

## 2.3 – Les dirigeants d’agences\*

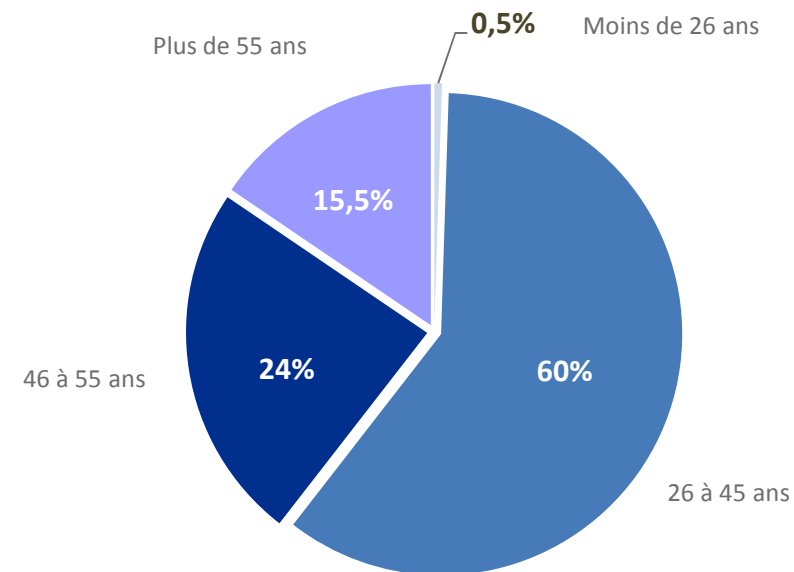
Les dirigeants d’agences de paysagistes concepteurs sont en moyenne âgés de 44,5 ans.

60,5 % des dirigeants sont âgés de moins de 46 ans et 15,5 % de plus de 55 ans.

# 44,5 ans

Age moyen des dirigeants des agences privées de paysagistes concepteurs

Répartition des dirigeants d’agences selon leur âge



\* Les dirigeants d’agences diplômés

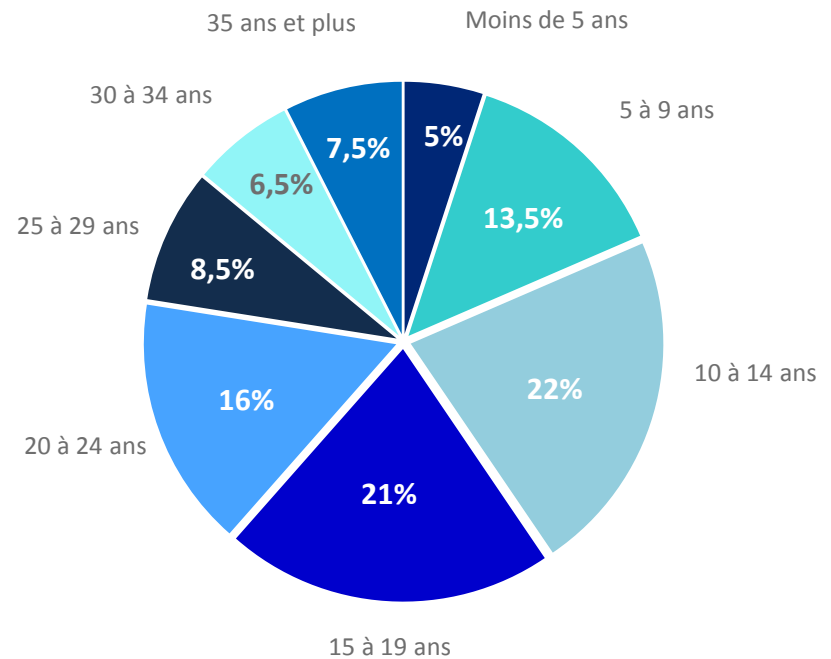
## 2.3 – Les dirigeants d’agences\*

Les dirigeants d’agences de paysagistes concepteurs ont en moyenne 18 ans d’ancienneté dans la profession.  
Près de 4 dirigeants sur 10 ont au moins 20 ans d’ancienneté dans la profession.

# 18 ans

Ancienneté moyenne des dirigeants des agences privées de paysagistes concepteurs dans la profession

Répartition des dirigeants selon leur ancienneté dans la profession



\* Les dirigeants d’agences diplômés

## 2.3 – Les dirigeants d’agences\*

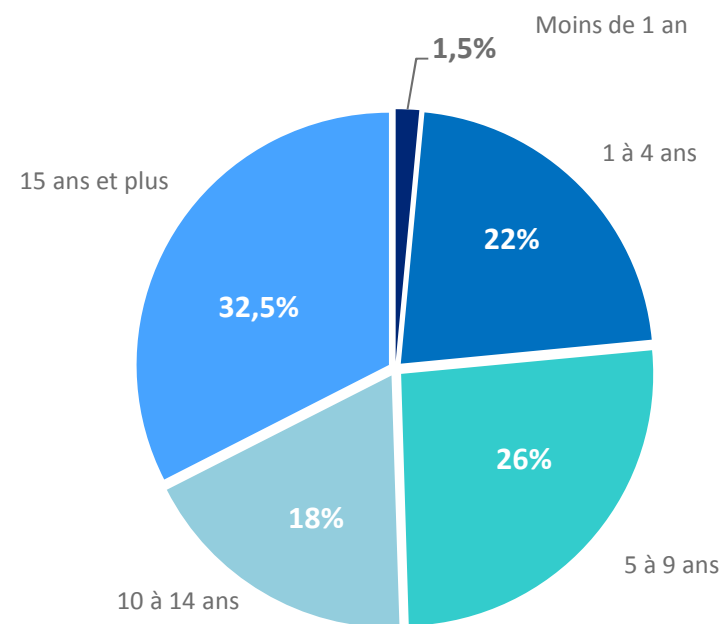
Les dirigeants d’agences de paysagistes concepteurs ont en moyenne 12 ans d’ancienneté dans la fonction qu’ils exercent actuellement.

Plus de 3 dirigeants sur 10 ont au moins 15 ans d’ancienneté dans la fonction qu’ils exercent actuellement.

# 12 ans

Ancienneté moyenne des dirigeants des agences privées de paysagistes concepteurs dans leur fonction actuelle

Répartition des dirigeants selon leur ancienneté dans leur fonction actuelle



\* Les dirigeants d’agences diplômés

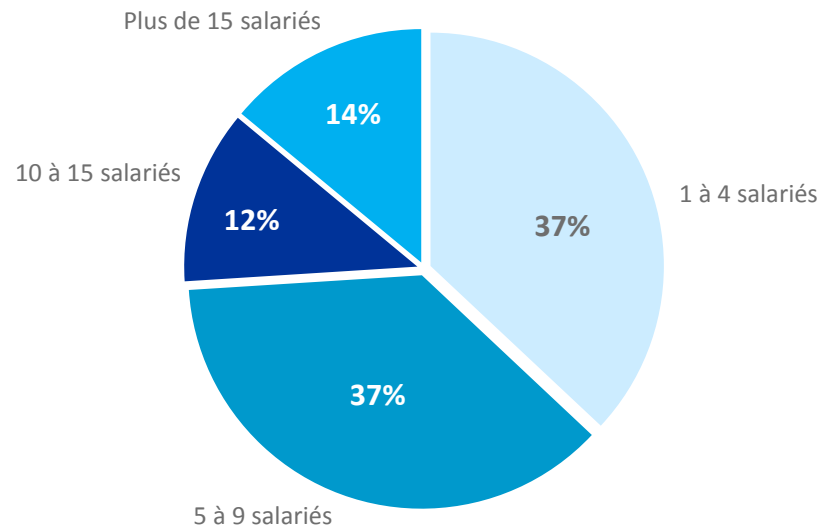


## 2.4 – Les salariés des agences

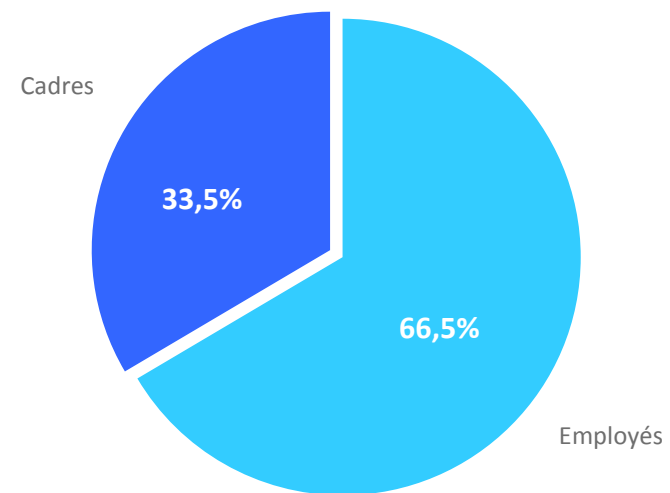
**1.800** salariés\* soit **1.650** équivalents temps plein

Nombre de salariés dans les agences privées de paysagistes concepteurs au 31 décembre 2015

Répartition des salariés selon la taille de leurs agences



Répartition des salariés selon leur qualification



\* l'ensemble des salariés ne sont pas forcément diplômés

## 2.4 – Les salariés des agences

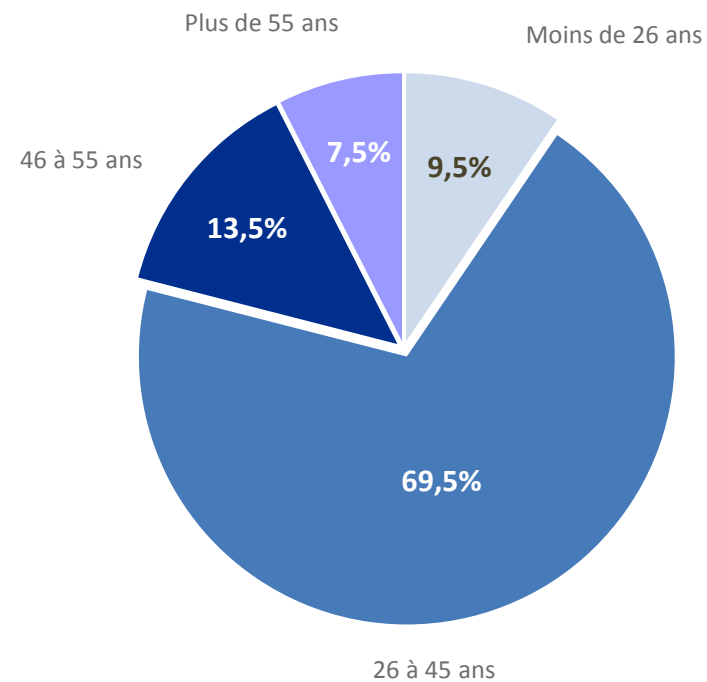
Les 1.800 salariés de la profession au 31 décembre 2015 sont en moyenne âgés de 38 ans.

8 salariés sur 10 sont âgés de moins de 46 ans.

# 38 ans

Age moyen des salariés des agences privées de paysagistes concepteurs

Répartition des salariés selon leur âge



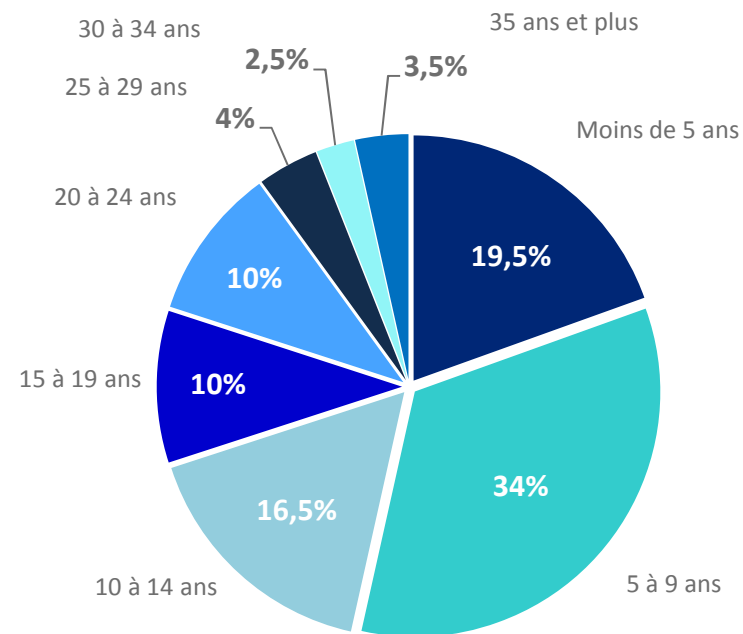
## 2.4 – Les salariés des agences

Les 1.800 salariés ont en moyenne une ancienneté de 12 ans dans la profession soit 6 ans de moins que les dirigeants. 19,5 % ont une ancienneté dans la profession inférieure à 5 ans contre 5 % pour les dirigeants.

# 12 ans

Ancienneté moyenne des salariés des agences privées de paysagistes concepteurs dans la profession

Répartition des salariés selon leur ancienneté dans la profession



## 2.4 – Les salariés des agences

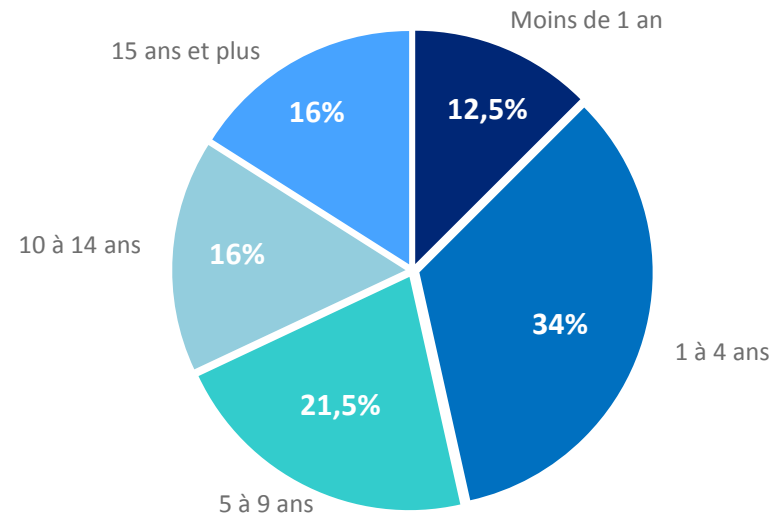
Les salariés des agences de paysagistes concepteurs ont en moyenne une ancienneté de 7 ans dans la fonction qu'ils exercent actuellement, soit 5 ans de moins que leur ancienneté moyenne dans la profession.

Près de la moitié des salariés (46,5 %) ont une ancienneté inférieure à 5 ans dans la fonction qu'ils exercent actuellement.

# 7 ans

Ancienneté des salariés des agences privées de paysagistes concepteurs dans leur entreprise actuelle

Répartition des salariés selon leur ancienneté dans la profession



## En résumé :

- **1.150** Agences privées de paysagistes concepteurs avec en moyenne **1,4** associés.
- **241** millions de chiffres d'affaires en 2015, en baisse de **4 %** à un an d'intervalle.
- **70,5 %** du chiffre d'affaires concerne la maîtrise d'œuvre et **29,5 %** les études.
- Les dirigeants diplômés sont âgés en moyenne de **44,5** ans, ont une ancienneté de **18** ans dans la profession et de **12** ans au poste qu'ils occupent actuellement.
- Les entreprises de la profession emploient **1.800** salariés soit **1.650** ETP.
- Les salariés de la profession sont âgés en moyenne de **38** ans, ont une ancienneté de **12** ans dans la profession et de **7** ans dans leur entreprise actuelle.

## Annexe :

**ENSAP Bordeaux** : École nationale supérieure d'architecture et de paysage de Bordeaux

**ENSNP Blois** : École nationale supérieure de la nature et du paysage de Blois

**ENSAPL Lille** : École nationale supérieure d'architecture et de paysage de Lille

**ENSP Versailles Marseille** : École nationale supérieure de paysage de Versailles Marseille

**ESAJ** : Ecole supérieure d'architecture des jardins et des paysages de Paris

**INH Angers** : Institut national d'horticulture et de paysage d'Angers désormais Agrocampus Ouest

**Gembloux** : Gembloux Agro-Bio Tech Université de Liège (Belgique)

**HEPIA Lullier** : Haute école du paysage, d'ingénierie et d'architecture de Genève (Suisse)



*Les chiffres qui comptent*

Institut d'Informations et de Conjonctures Professionnelles

11 bis, rue Christophe Colomb - 75008 Paris - Tél. : +33 (0)1 47 20 30 33 - Fax : +33 (0)1 47 20 84 58 - [www.iplusc.com](http://www.iplusc.com)