



Institut d'Informations  
et de Conjonctures  
Professionnelles

Août 2016



# OBSERVATOIRE DES PAYSAGISTES CONCEPTEURS

## Parcours et situation professionnelle des diplômés

Données 2015

Institut d'Informations et de Conjonctures Professionnelles

11 bis, rue Christophe Colomb – 75008 Paris – Tél. : +33 (0)1 47 20 30 33 – Fax : +33 (0)1 47 20 84 58 – [www.iplusc.com](http://www.iplusc.com)

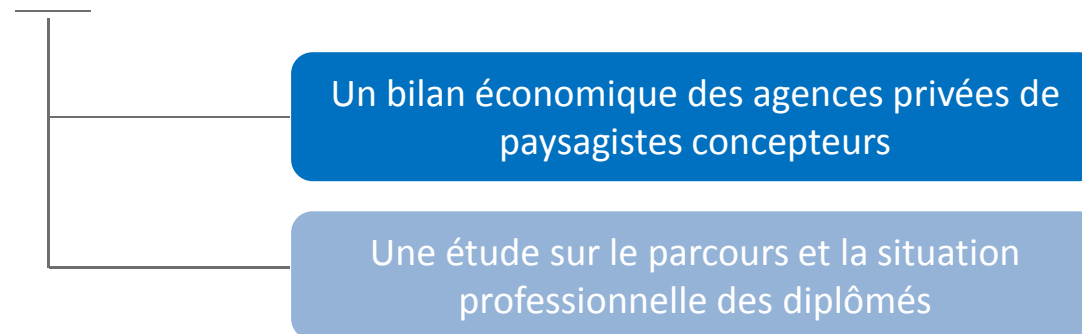
# Sommaire

Univers étudié, rappels méthodologiques et dénombrement	3
<b>Partie 1. Les paysagistes concepteurs selon leur cadre d'exercice professionnel</b>	<b>6</b>
1.1 - Le cadre d'exercice professionnel	7
1.2 - Dans les entreprises de travaux	8
1.3 - En programmation, conseil, recherche, étude, maîtrise d'ouvrage, maîtrise d'œuvre, enseignement...	9
1.4 - Les salariés en programmation, conseil, recherche, étude, maîtrise d'ouvrage, maîtrise d'œuvre, enseignement...	10
1.5 - Les dirigeants en programmation, conseil, recherche, étude, maîtrise d'ouvrage, maîtrise d'œuvre, enseignement...	11
<b>Partie 2. L'activité secondaire des paysagistes concepteurs</b>	<b>12</b>
2.1 - Les paysagistes concepteurs concernés par une activité secondaire	13
2.2 - La durée des activités secondaires	14
2.3 - La nature des activités secondaires	15
2.4 – Le statut dans les activités secondaires	16
<b>Partie 3. L'âge et l'ancienneté des paysagistes concepteurs</b>	<b>17</b>
3.1 – L'âge des paysagistes concepteurs	18
3.2 – L'ancienneté des paysagistes concepteurs dans la profession	19
3.3 – L'ancienneté des paysagistes concepteurs dans leur fonction actuelle	20
En résumé	21

## Univers étudié - rappels méthodologiques - dénombrement

### Univers étudié

Cette première édition **de l'observatoire des paysagistes concepteurs** propose un état des lieux à l'issue de **l'année 2015**. Celui-ci est constitué de deux documents distincts :



L'univers étudié est constitué des **diplômés des 6 écoles Françaises, de l'école Suisse ou Belge depuis la promotion 1976 jusqu'à celle de 2014 (partielle pour 2014) et les habilités FFP.**

## Univers étudié - rappels méthodologiques - dénombrement

### Rappels méthodologiques

#### Phase préliminaire

- **En 2015** : Constitution du fichier des diplômés à partir des promotions de 1976 à 2014 et des habilités FFP
- **En avril 2016** : Elaboration et test du questionnaire online



#### Enquête

- **En mai 2016** : Lancement des enquêtes et relances online
- **En juin 2016** : Relances téléphoniques et vérification des questionnaires

Collecte de **715** questionnaires exploitables soit **21 % des diplômés**



#### Traitement - Analyse

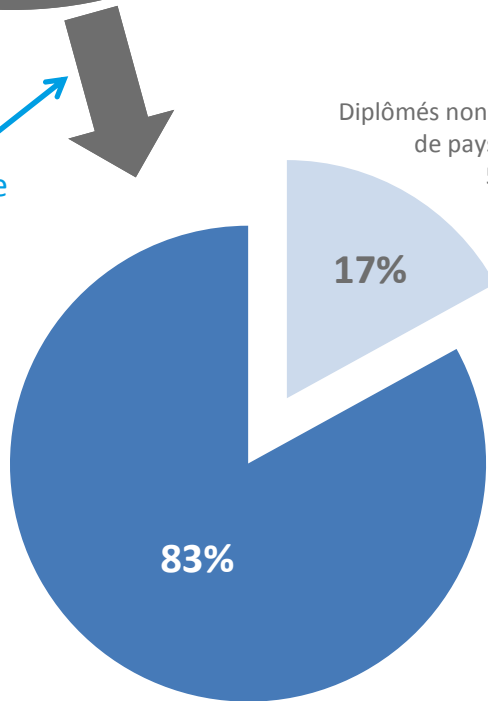
- Traitement statistique des informations
- Analyse des résultats
- Rédaction et présentation des rapports

# Univers étudié - rappels méthodologiques - dénombrement

## Dénombrement

FICHER  
des **3 400** diplômés  
promotions 1976 – 2014  
et des habilités FFP

Données d'enquête  
sur 21 % du fichier



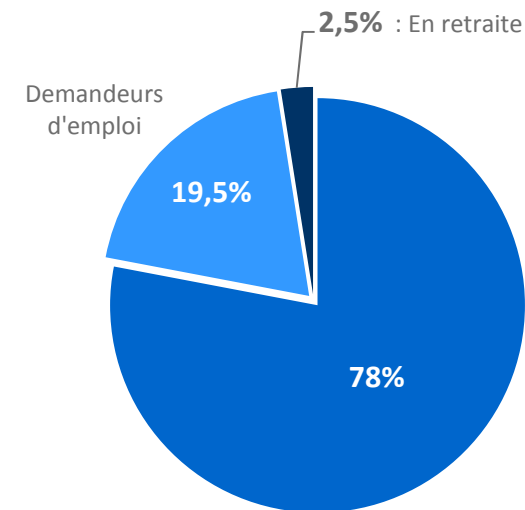
Diplômés concernés par une activité de paysagiste concepteur :  
2.820 diplômés

83 % des diplômés entre 1976 et 2014 sont concernés par une activité de paysagiste concepteur en 2015.

Parmi les 17 % non concernés, 78 % exercent un autre métier, 19,5 % recherchent un emploi et 2,5 % sont en retraite.



### Répartition des diplômés actuellement non concernés par une activité de paysagiste concepteur selon leur situation



En activité mais exercent un autre métier

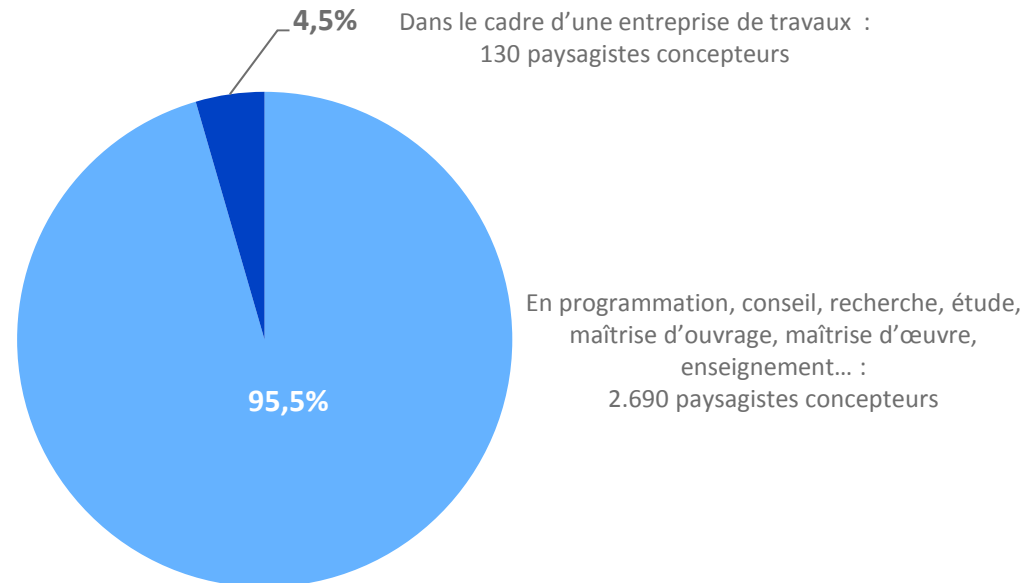
## Partie 1. Les paysagistes concepteurs selon leur cadre d'exercice professionnel

## 1.1 – Le cadre d'exercice professionnel

# 2.820 paysagistes concepteurs

Nombre de diplômés exerçant une activité de paysagiste concepteur

Répartition des paysagistes concepteurs  
selon leur cadre d'exercice professionnel



95,5 % des paysagistes concepteurs diplômés entre 1976 et 2014 sont concernés par une activité de programmation, conseil, recherche, étude, maîtrise d'ouvrage, maîtrise d'œuvre, enseignement...

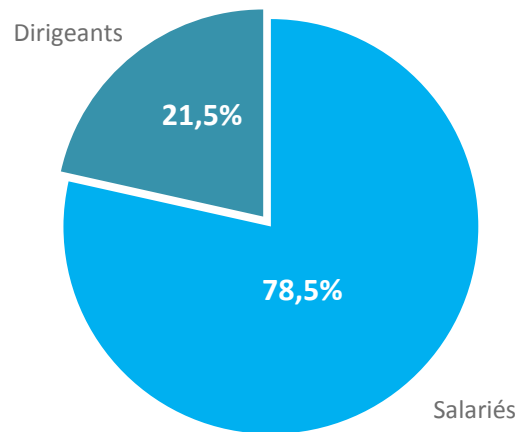
Seulement 4,5 % des paysagistes concepteurs exercent leur fonction dans une entreprise de travaux.

## 1.2 – Dans les entreprises de travaux

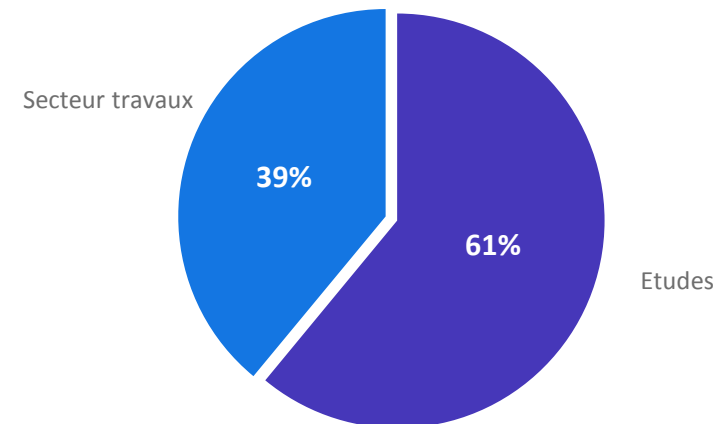
# 130 paysagistes concepteurs

Nombre de paysagistes concepteurs travaillant dans une entreprise de travaux

Répartition des paysagistes concepteurs selon leur position professionnelle



Répartition des salariés selon leur secteur d'activité



Près de 8 paysagistes concepteurs sur 10 travaillant dans une entreprise de travaux sont salariés (78,5 %).

Ces paysagistes concepteurs exercent majoritairement leur activité dans le secteur des études (61 %).

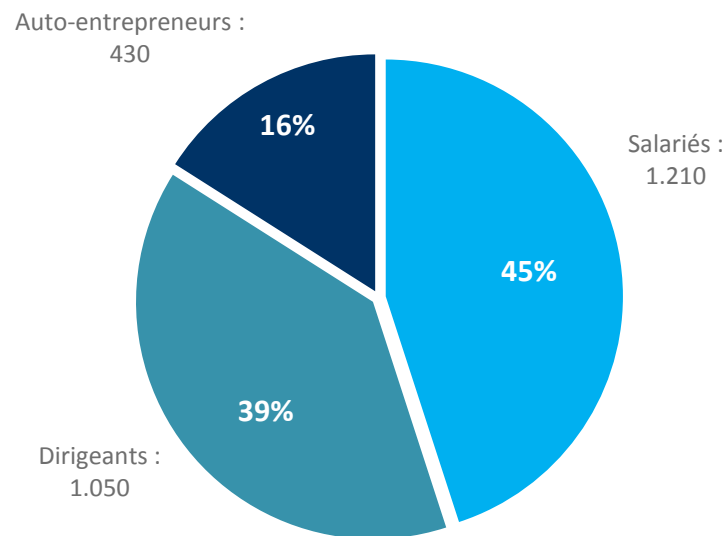


## 1.3 – En programmation, conseil, recherche, étude, maîtrise d’ouvrage, maîtrise d’œuvre, enseignement...

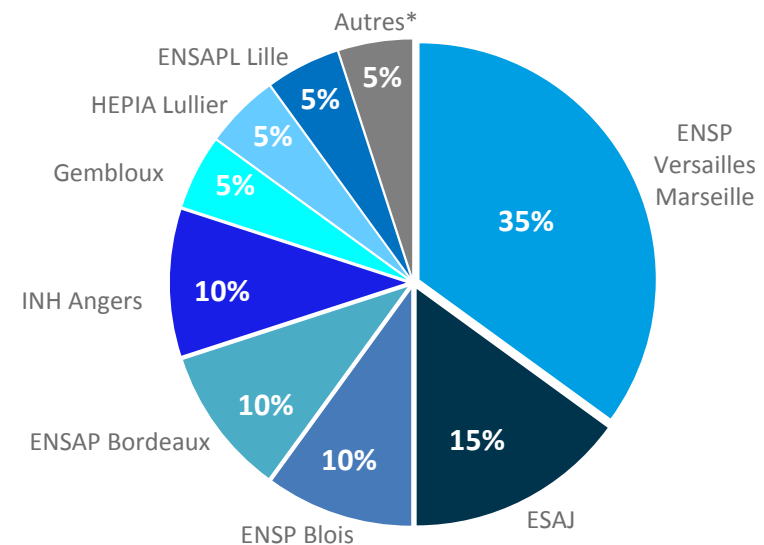
# 2.690 paysagistes concepteurs

Nombre de paysagistes concepteurs travaillant en programmation, conseil, recherche, étude, maîtrise d’ouvrage, maîtrise d’œuvre, enseignement...

Répartition des paysagistes concepteurs selon leur position professionnelle



Répartition des paysagistes concepteurs selon leur formation



! Ces données sont arrondies à 5 %

45 % des paysagistes concepteurs travaillant en programmation, conseil, recherche, étude, maîtrise d’ouvrage, maîtrise d’œuvre, enseignement... sont salariés, 39 % dirigeants et 16 % auto-entrepreneurs.

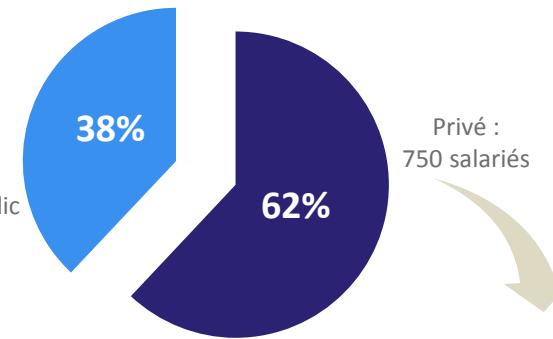
\* Autres : Habilités FFP, formation continue, ingénieur agricole, ingénieur architecte...

## 1.4 – Les salariés en programmation, conseil, recherche, étude, maîtrise d'ouvrage, maîtrise d'œuvre, enseignement...

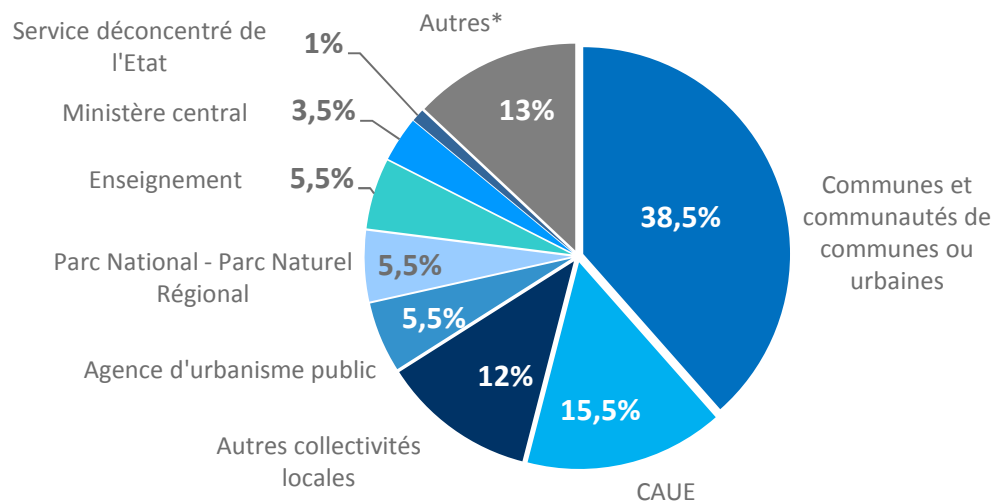
# 1.210 salariés

En programmation, conseil, recherche, étude, maîtrise d'ouvrage, maîtrise d'œuvre, enseignement...

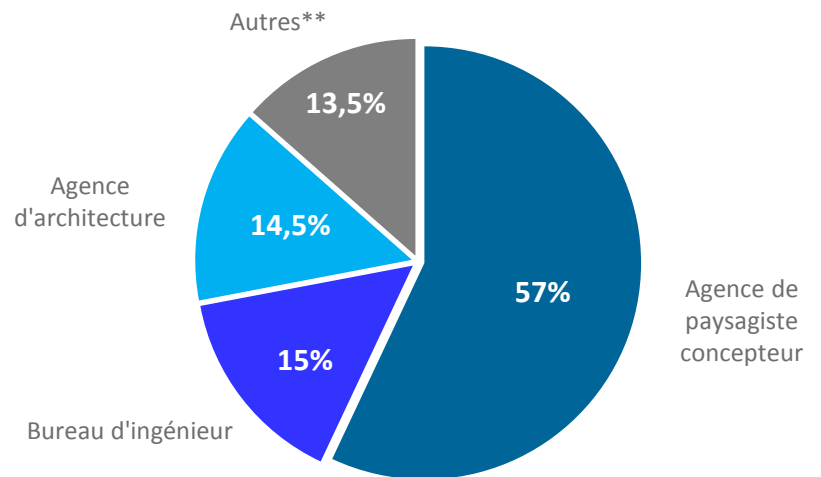
Répartition des salariés selon leur secteur



Répartition des salariés exerçant dans le public, parapublic et associé



Répartition des salariés exerçant dans le privé



\* ONF, Rte, SNCF...

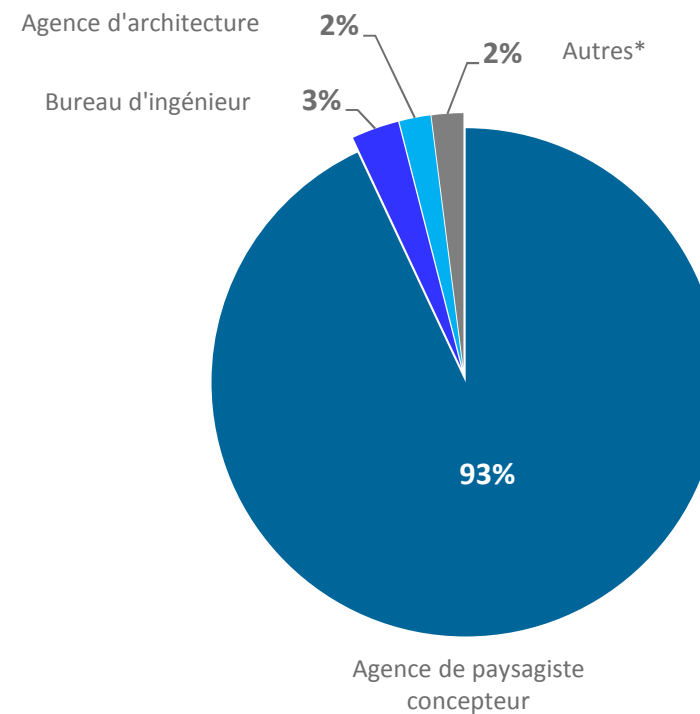
\*\* Agence d'urbanisme, bureau d'études, SA HLM, SCOP, association...

## 1.5 – Les dirigeants en programmation, conseil, recherche, étude, maîtrise d’ouvrage, maîtrise d’œuvre, enseignement...

**1.050** dirigeants

En programmation, conseil, recherche, étude, maîtrise d’ouvrage, maîtrise d’œuvre, enseignement...

Répartition des dirigeants selon le type d’entreprise



93 % des dirigeants exerçant leur activité en programmation, conseil, recherche, étude, maîtrise d’ouvrage, maîtrise d’œuvre, enseignement sont responsables d’une agence de paysagiste concepteur.

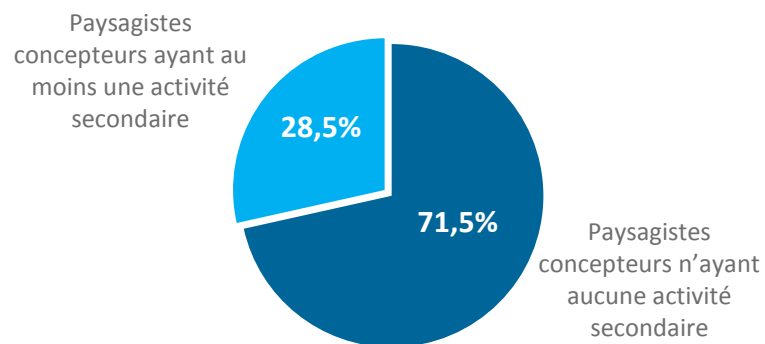
\* Agence de développement, agence d’urbanisme, bureau d’études...

## Partie 2. L'activité secondaire des paysagistes concepteurs

## 2.1 – Les paysagistes concepteurs concernés par une activité secondaire

# 800 paysagistes concepteurs (28,5 %)

Nombre de paysagistes concepteurs exerçant au moins une activité secondaire



Détails selon la position professionnelle

Dirigeants	39 %
Salariés	18,5 %
Auto-entrepreneurs	41 %
<b>Ensemble</b>	<b>28,5 %</b>

# 630 paysagistes concepteurs (22,5 %)

Nombre de paysagistes concepteurs exerçant au moins une activité secondaire en lien avec la fonction de paysagiste concepteur

Détails selon la position professionnelle

Dirigeants	35 %
Salariés	14,5 %
Auto-entrepreneurs	24,5 %
<b>Ensemble</b>	<b>22,5 %</b>

28,5 % des paysagistes concepteurs exercent au moins une activité secondaire.

Dans près de 8 cas sur 10 cette activité secondaire est en lien avec leur fonction de paysagiste concepteur.

## 2.2 – La durée des activités secondaires

# 24 % du temps de travail

Part moyenne du temps de travail consacrée à l'activité secondaire (en lien avec les concepteurs paysagistes)

Détails selon la position professionnelle

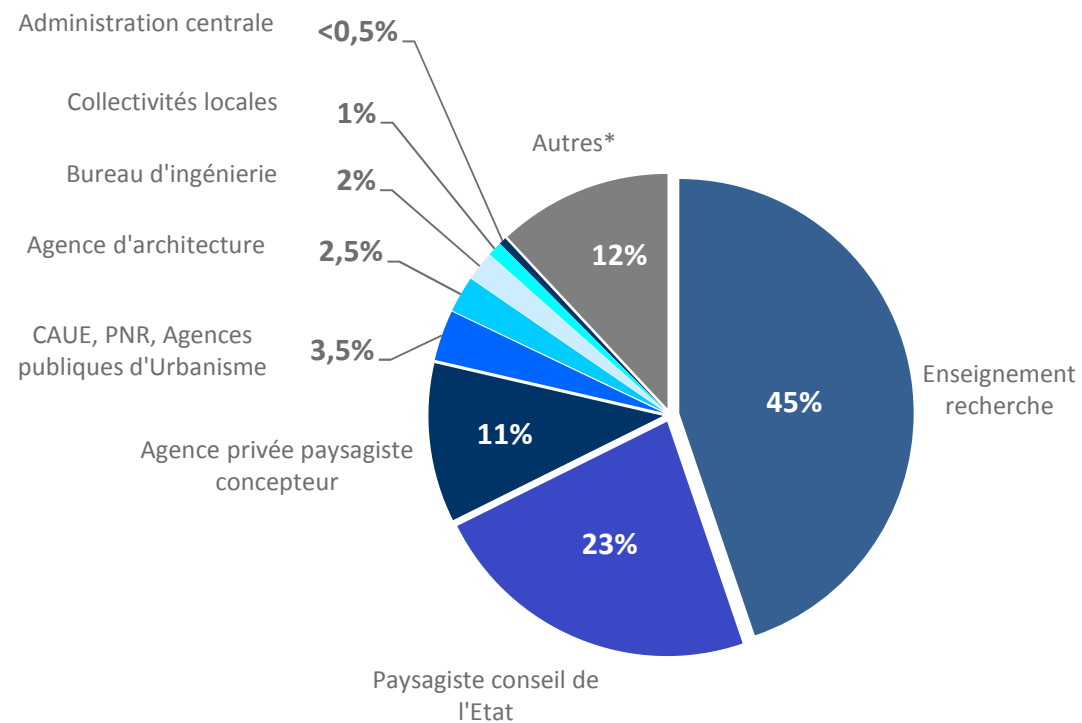
Dirigeants	21 %
Salariés	18,5 %
Auto-entrepreneurs	43,5 %
<b>Ensemble</b>	<b>24 %</b>

L'activité ou les activités secondaires des paysagistes concepteurs représentent en moyenne près d'1/4 de leur temps de travail.

Le temps de travail consacré à cette activité secondaire oscille selon la position professionnelle du concepteur paysagiste. En effet, près de la moitié du temps de travail des auto-entrepreneurs (43,5 %) est consacrée à une activité secondaire contre seulement près de 1/5 du temps pour les salariés.

## 2.3 – La nature des activités secondaires

Répartition des paysagistes concepteurs selon la nature de l'activité secondaire

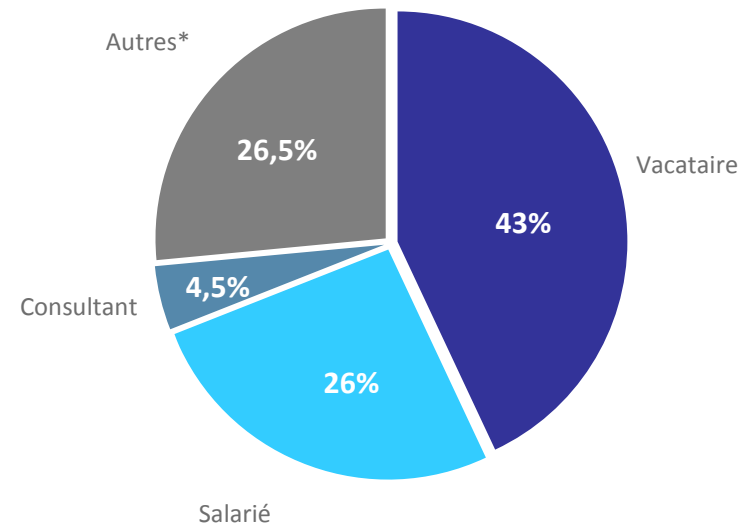


Près de la moitié des activités secondaires concernent l'enseignement (45 %) et la recherche et ¼ la fonction de paysagiste conseil de l'état.

\* Atelier d'art (illustration), auteur, bénévolat associatif, guide touristique des jardins, peintre paysagiste, urbaniste...

## 2.3 – Le statut dans les activités secondaires

Répartition des paysagistes concepteurs  
selon leur statut dans l'activité secondaire



43 % des paysagistes concepteurs ayant une activité secondaire sont vacataires, 26 % salariés et 4,5 % consultants.

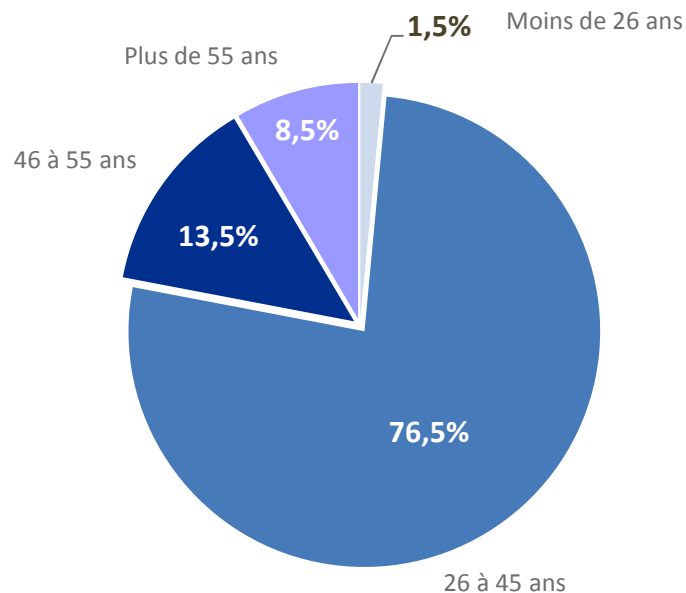
\* Auto-entrepreneur, contractuel, bénévole...



## Partie 3. L'âge et l'ancienneté des paysagistes concepteurs

## 3.1 – L'âge des paysagistes concepteurs

Répartition des paysagistes concepteurs selon leur âge



# 38,5 ans

Age moyen des paysagistes concepteurs

Détails selon la position professionnelle

Dirigeants	44,5 ans
Salariés	35,5 ans
Auto-entrepreneurs	34,5 ans
<b>Ensemble</b>	<b>38,5 ans</b>

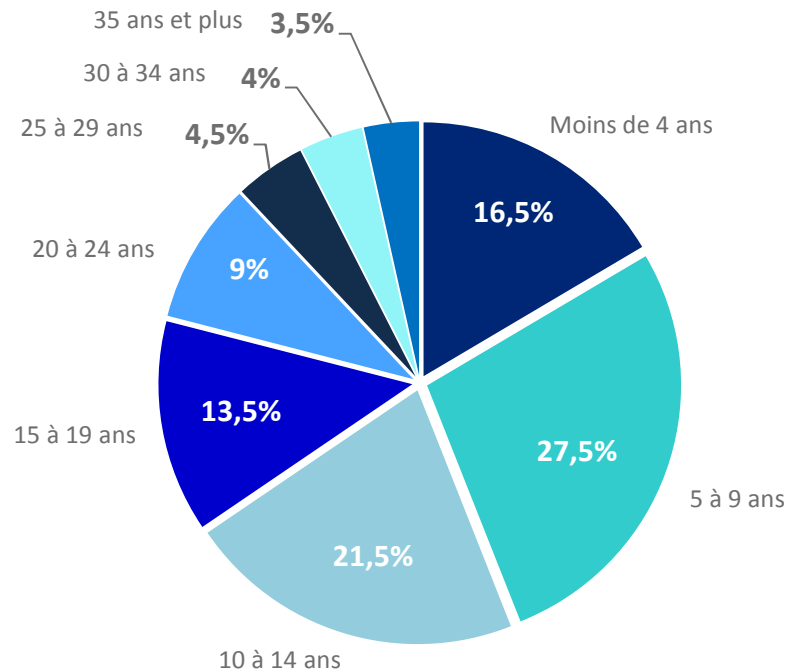
L'âge moyen des paysagistes concepteurs est de 38,5 ans.

En moyenne, les auto-entrepreneurs (34,5 ans) apparaissent plus jeunes que les salariés (35,5 ans) et que les dirigeants (44,5 ans).

*\* Agence d'urbanisme, bureau d'études, SA HLM, SCOP, association...*

## 3.2 – L’ancienneté des paysagistes concepteurs dans la profession

Répartition des paysagistes concepteurs selon leur ancienneté dans la profession



# 12,5 ans

Ancienneté moyenne des paysagistes concepteurs dans la profession

Détails selon la position professionnelle

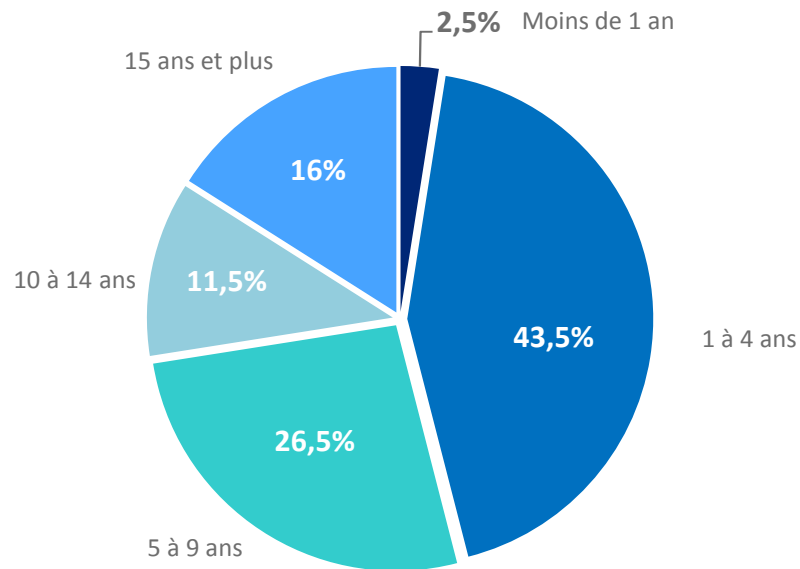
Dirigeants	18 ans
Salariés	10,5 ans
Auto-entrepreneurs	8,5 ans
<b>Ensemble</b>	<b>12,5 ans</b>

L’ancienneté moyenne des paysagistes concepteurs dans la profession est de 12,5 ans.

En moyenne, les auto-entrepreneurs (8,5 ans) ont une ancienneté dans la profession moins élevée que les salariés (10,5 ans) et que les dirigeants (18 ans).

## 3.2 – L’ancienneté des paysagistes concepteurs dans leur fonction actuelle

Répartition des paysagistes concepteurs selon leur ancienneté dans leur fonction actuelle



# 7,5 ans

Ancienneté moyenne des paysagistes concepteurs dans leur fonction actuelle

Détails selon la position professionnelle

Dirigeants	12 ans
Salariés	5,5 ans
Auto-entrepreneurs	3,5 ans
<b>Ensemble</b>	<b>7,5 ans</b>

L’ancienneté moyenne des paysagistes concepteurs dans la fonction qu’ils exercent aujourd’hui est de 7,5 ans.

En moyenne, les auto-entrepreneurs (3,5 ans) ont une ancienneté au poste actuel moins élevée que les salariés (5,5 ans) et que les dirigeants (12 ans).

## En résumé

→ **130** paysagistes concepteurs dans une entreprise de travaux


- 21,5 % sont dirigeants et 78,5 % sont salariés

→ **2.690** paysagistes concepteurs en programmation, conseil, recherche, étude, maîtrise d'ouvrage, maîtrise d'œuvre, enseignement...

- 39 % sont dirigeants âgés de 44,5 ans, depuis 18 ans dans la profession et 12 ans au poste actuel
- 45 % sont salariés âgés de 35,5 ans, depuis 10,5 ans dans la profession et 5,5 ans au poste actuel
- 16 % sont auto-entrepreneurs âgés de 34,5 ans, depuis 8,5 ans dans la profession et 3,5 ans au poste actuel



**2.820** paysagistes concepteurs



→ **22,5 %** ont une activité secondaire en lien avec la fonction de paysagiste concepteur, soit :

- 45 % dans l'enseignement et la recherche
- 23 % paysagiste conseil de l'Etat
- 11 % en agence privée de paysagiste concepteur
- 21 % une autre activité (CAUE, PNR, agence d'urbanisme, d'architecture, bureau d'ingénierie...)

→ **24 %** du temps de travail en moyenne est consacré à cette activité secondaire

## Annexe :

**ENSAP Bordeaux** : École nationale supérieure d'architecture et de paysage de Bordeaux

**ENSNP Blois** : École nationale supérieure de la nature et du paysage de Blois

**ENSAPL Lille** : École nationale supérieure d'architecture et de paysage de Lille

**ENSP Versailles Marseille** : École nationale supérieure de paysage de Versailles Marseille

**ESAJ** : Ecole supérieure d'architecture des jardins et des paysages de Paris

**INH Angers** : Institut national d'horticulture et de paysage d'Angers désormais Agrocampus Ouest

**Gembloux** : Gembloux Agro-Bio Tech Université de Liège (Belgique)

**HEPIA Lullier** : Haute école du paysage, d'ingénierie et d'architecture de Genève (Suisse)



*Les chiffres qui comptent*

Institut d'Informations et de Conjonctures Professionnelles

---

11 bis, rue Christophe Colomb – 75008 Paris – Tél. : +33 (0)1 47 20 30 33 – Fax : +33 (0)1 47 20 84 58 – [www.iplusc.com](http://www.iplusc.com)